



BUGETUL DE STAT PE ANUL
- O.N.R.C. -
intocmit in baza Legii bugetului de stat pe anul 2022, nr. 317/ 2021
rectificat prin:
modificat prin Nota de fundamentare nr. 3/21330/17.03.2022
* BUGET DE STAT *

LEI

| DENUMIREA INDICATORILOR | COD | C.A. C.B. | Buget 1=2+3+4+5+6+7 | din care: | | | | | |
|--|-------------------|--------------|--|---|--|---------------------------------------|--------------------------------------|---------------------------------------|------------------------------|
| | | | | TRIM. I 2 | TRIM. II 3 | TRIM. III 4 | COTA 10% TRIM. III 5 | TRIM. IV 6 | COTA 10% TRIM. IV 7 |
| BUGET DE STAT. | 50.01 | C.A. C.B. | 345.373.000 298.542.000 | 324.093.000 41.582.000 | 3.092.000 100.683.000 | 5.749.000 95.145.000 | 3.054.000 1.527.000 | 9.385.000 58.078.000 | 0 1.527.000 |
| ORDINE PUBLICA SI SIGURANTA NATIONALA | CAP. 61.01 | C.A. C.B. | 345.373.000 298.542.000 | 324.093.000 41.582.000 | 3.092.000 100.683.000 | 5.749.000 95.145.000 | 3.054.000 1.527.000 | 9.385.000 58.078.000 | 0 1.527.000 |
| CHELTUIELI CURENTE | 01 | C.A. C.B. | 339.813.000 292.982.000 | 323.938.000 41.427.000 | 1.709.000 100.475.000 | 1.727.000 89.948.000 | 3.054.000 1.527.000 | 9.385.000 58.078.000 | 0 1.527.000 |
| TITLUL I CHELTUIELI DE PE | 10 | C.A. C.B. | 129.655.000 129.655.000 | 129.655.000 31.900.000 | 0 37.670.000 | 0 33.713.000 | 0 0 | 0 26.372.000 | 0 0 |
| Cheltuieli salariale in bani | 10.01 | C.A. C.B. | 124.840.000 124.840.000 | 124.840.000 31.200.000 | 0 34.900.000 | 0 33.023.000 | 0 0 | 0 25.717.000 | 0 0 |
| Salarii de baza | 10.01.01 | C.A. C.B. | 103.680.000 103.680.000 | 103.680.000 24.950.000 | 0 28.336.000 | 0 28.298.000 | 0 0 | 0 22.096.000 | 0 0 |
| Sporuri pentru conditii de mun | 10.01.05 | C.A. C.B. | 10.330.000 10.330.000 | 10.330.000 2.700.000 | 0 2.700.000 | 0 2.700.000 | 0 0 | 0 2.230.000 | 0 0 |
| Alte sporuri | 10.01.06 | C.A. C.B. | 90.000 90.000 | 90.000 27.000 | 0 27.000 | 0 25.000 | 0 0 | 0 11.000 | 0 0 |
| Indemnizatii de delegare | 10.01.13 | C.A. C.B. | 52.000 52.000 | 52.000 15.000 | 0 20.000 | 0 10.000 | 0 0 | 0 7.000 | 0 0 |
| Indemnizatii de hrana | 10.01.17 | C.A. C.B. | 5.440.000 5.440.000 | 5.440.000 1.250.000 | 0 1.417.000 | 0 1.400.000 | 0 0 | 0 1.373.000 | 0 0 |
| Alte drepturi salariale in bani | 10.01.30 | C.A. C.B. | 5.248.000 5.248.000 | 5.248.000 2.258.000 | 0 2.400.000 | 0 590.000 | 0 0 | 0 0 | 0 0 |
| Cheltuieli salariale in natura | 10.02 | C.A. C.B. | 2.070.000 2.070.000 | 2.070.000 0 | 0 2.070.000 | 0 0 | 0 0 | 0 0 | 0 0 |
| Vouchere de vacanta | 10.02.06 | C.A. C.B. | 2.070.000 2.070.000 | 2.070.000 0 | 0 2.070.000 | 0 0 | 0 0 | 0 0 | 0 0 |
| Contributii | 10.03 | C.A. C.B. | 2.745.000 2.745.000 | 2.745.000 700.000 | 0 700.000 | 0 690.000 | 0 0 | 0 655.000 | 0 0 |

| DENUMIREA INDICATORILOR | COD | C.A. C.B. | Buget | din care: | | | | | |
|-----------------------------------|----------|--------------|---------------|------------|-----------|-----------|-----------------------|-----------|----------------------|
| | | | | TRIM. I | TRIM. II | TRIM. III | COTA 10% TRIM. III | TRIM. IV | COTA 10% TRIM. IV |
| | | | 1=2+3+4+5+6+7 | 2 | 3 | 4 | 5 | 6 | 7 |
| Contributia asiguratorie pentr | 10.03.07 | C.A. | 2.745.000 | 2.745.000 | 0 | 0 | 0 | 0 | 0 |
| | | C.B. | 2.745.000 | 700.000 | 700.000 | 690.000 | 0 | 655.000 | 0 |
| TITLUL II BUNURI SI SERVIC | 20 | C.A. | 30.545.000 | 27.491.000 | 0 | 0 | 3.054.000 | 0 | 0 |
| | | C.B. | 30.545.000 | 7.601.000 | 5.610.000 | 7.196.000 | 1.527.000 | 7.084.000 | 1.527.000 |
| Bunuri si servicii | 20.01 | C.A. | 13.179.000 | 11.849.000 | 0 | 0 | 1.330.000 | 0 | 0 |
| | | C.B. | 13.179.000 | 3.616.000 | 1.776.000 | 2.978.000 | 665.000 | 3.479.000 | 665.000 |
| Fumituri de birou | 20.01.01 | C.A. | 50.000 | 50.000 | 0 | 0 | 0 | 0 | 0 |
| | | C.B. | 50.000 | 13.000 | 2.000 | 0 | 0 | 35.000 | 0 |
| Incalzit iluminat si forta motric | 20.01.03 | C.A. | 3.529.000 | 3.169.000 | 0 | 0 | 360.000 | 0 | 0 |
| | | C.B. | 3.529.000 | 1.622.000 | 500.000 | 500.000 | 180.000 | 547.000 | 180.000 |
| Apa canal si salubritate | 20.01.04 | C.A. | 280.000 | 260.000 | 0 | 0 | 20.000 | 0 | 0 |
| | | C.B. | 280.000 | 73.000 | 87.000 | 70.000 | 10.000 | 30.000 | 10.000 |
| Carburanti si lubrifianti | 20.01.05 | C.A. | 20.000 | 20.000 | 0 | 0 | 0 | 0 | 0 |
| | | C.B. | 20.000 | 0 | 0 | 20.000 | 0 | 0 | 0 |
| Piese de schimb | 20.01.06 | C.A. | 40.000 | 40.000 | 0 | 0 | 0 | 0 | 0 |
| | | C.B. | 40.000 | 0 | 0 | 20.000 | 0 | 20.000 | 0 |
| Posta telecomunicatii radio tv | 20.01.08 | C.A. | 960.000 | 860.000 | 0 | 0 | 100.000 | 0 | 0 |
| | | C.B. | 960.000 | 185.000 | 230.000 | 240.000 | 50.000 | 205.000 | 50.000 |
| Materiale si prestari de servicii | 20.01.09 | C.A. | 4.500.000 | 4.050.000 | 0 | 0 | 450.000 | 0 | 0 |
| | | C.B. | 4.500.000 | 831.000 | 219.000 | 1.208.000 | 225.000 | 1.792.000 | 225.000 |
| Alte bunuri si servicii pentru In | 20.01.30 | C.A. | 3.800.000 | 3.400.000 | 0 | 0 | 400.000 | 0 | 0 |
| | | C.B. | 3.800.000 | 892.000 | 738.000 | 920.000 | 200.000 | 850.000 | 200.000 |
| Reparatii curente | 20.02 | C.A. | 50.000 | 50.000 | 0 | 0 | 0 | 0 | 0 |
| | | C.B. | 50.000 | 0 | 0 | 10.000 | 0 | 40.000 | 0 |
| Medicamente si materiale sa | 20.04 | C.A. | 10.000 | 10.000 | 0 | 0 | 0 | 0 | 0 |
| | | C.B. | 10.000 | 0 | 10.000 | 0 | 0 | 0 | 0 |
| Dezinfectanti | 20.04.04 | C.A. | 10.000 | 10.000 | 0 | 0 | 0 | 0 | 0 |
| | | C.B. | 10.000 | 0 | 10.000 | 0 | 0 | 0 | 0 |
| Bunuri de natura obiectelor d | 20.05 | C.A. | 100.000 | 76.000 | 0 | 0 | 24.000 | 0 | 0 |
| | | C.B. | 100.000 | 0 | 30.000 | 0 | 12.000 | 46.000 | 12.000 |
| Alte obiecte de inventar | 20.05.30 | C.A. | 100.000 | 76.000 | 0 | 0 | 24.000 | 0 | 0 |
| | | C.B. | 100.000 | 0 | 30.000 | 0 | 12.000 | 46.000 | 12.000 |
| Deplasari detasari transferari | 20.06 | C.A. | 30.000 | 30.000 | 0 | 0 | 0 | 0 | 0 |
| | | C.B. | 30.000 | 6.000 | 8.000 | 5.000 | 0 | 11.000 | 0 |
| Deplasari interne detasari tra | 20.06.01 | C.A. | 30.000 | 30.000 | 0 | 0 | 0 | 0 | 0 |
| | | C.B. | 30.000 | 6.000 | 8.000 | 5.000 | 0 | 11.000 | 0 |
| Carti publicatii si materiale do | 20.11 | C.A. | 10.000 | 10.000 | 0 | 0 | 0 | 0 | 0 |
| | | C.B. | 10.000 | 4.000 | 3.000 | 3.000 | 0 | 0 | 0 |
| Pregatire profesionala | 20.13 | C.A. | 10.000 | 10.000 | 0 | 0 | 0 | 0 | 0 |
| | | C.B. | 10.000 | 0 | 0 | 0 | 0 | 10.000 | 0 |
| Protectia muncii | 20.14 | C.A. | 20.000 | 20.000 | 0 | 0 | 0 | 0 | 0 |
| | | C.B. | 20.000 | 0 | 0 | 0 | 0 | 20.000 | 0 |
| Alte cheltuieli | 20.30 | C.A. | 17.136.000 | 15.436.000 | 0 | 0 | 1.700.000 | 0 | 0 |

| DENUMIREA INDICATORILOR | COD | C.A. | Buget | din care: | | | | | |
|------------------------------------|-----------|------|---------------|-------------|------------|------------|-----------------------|------------|----------------------|
| | | C.B. | | TRIM. I | TRIM. II | TRIM. III | COTA 10% TRIM. III | TRIM. IV | COTA 10% TRIM. IV |
| | | | 1=2+3+4+5+6+7 | 2 | 3 | 4 | 5 | 6 | 7 |
| | | C.B. | 17.136.000 | 3.975.000 | 3.783.000 | 4.200.000 | 850.000 | 3.478.000 | 850.000 |
| Protocol si reprezentare | 20.30.02 | C.A. | 10.000 | 10.000 | 0 | 0 | 0 | 0 | 0 |
| | | C.B. | 10.000 | 0 | 0 | 0 | 0 | 10.000 | 0 |
| Prime de asigurare non-viata | 20.30.03 | C.A. | 100.000 | 100.000 | 0 | 0 | 0 | 0 | 0 |
| | | C.B. | 100.000 | 0 | 0 | 0 | 0 | 100.000 | 0 |
| Chirii | 20.30.04 | C.A. | 15.326.000 | 13.796.000 | 0 | 0 | 1.530.000 | 0 | 0 |
| | | C.B. | 15.326.000 | 3.715.000 | 3.425.000 | 3.800.000 | 765.000 | 2.856.000 | 765.000 |
| Alte cheltuieli cu bunuri si ser | 20.30.30 | C.A. | 1.700.000 | 1.530.000 | 0 | 0 | 170.000 | 0 | 0 |
| | | C.B. | 1.700.000 | 260.000 | 358.000 | 400.000 | 85.000 | 512.000 | 85.000 |
| TITLUL VII ALTE TRANSFER | 55 | C.A. | 28.000 | 28.000 | 0 | 0 | 0 | 0 | 0 |
| | | C.B. | 28.000 | 28.000 | 0 | 0 | 0 | 0 | 0 |
| Transf.curente in strain.catre | 55.02 | C.A. | 28.000 | 28.000 | 0 | 0 | 0 | 0 | 0 |
| | | C.B. | 28.000 | 28.000 | 0 | 0 | 0 | 0 | 0 |
| Contributii si cotizatii la organi | 55.02.01 | C.A. | 28.000 | 28.000 | 0 | 0 | 0 | 0 | 0 |
| | | C.B. | 28.000 | 28.000 | 0 | 0 | 0 | 0 | 0 |
| Titlul X PROIECTE CU FINAN | 58 | C.A. | 177.841.000 | 166.359.000 | 1.289.000 | 1.302.000 | 0 | 8.891.000 | 0 |
| | | C.B. | 131.010.000 | 1.493.000 | 56.775.000 | 48.614.000 | 0 | 24.128.000 | 0 |
| Programe din Fondul Europe | 58.01 | C.A. | 177.386.000 | 165.995.000 | 1.250.000 | 1.250.000 | 0 | 8.891.000 | 0 |
| | | C.B. | 130.555.000 | 1.480.000 | 56.385.000 | 48.562.000 | 0 | 24.128.000 | 0 |
| Finantare nationala | 58.01.01 | C.A. | 27.777.000 | 25.993.000 | 196.000 | 196.000 | 0 | 1.392.000 | 0 |
| | | C.B. | 20.444.000 | 232.000 | 8.830.000 | 7.604.000 | 0 | 3.778.000 | 0 |
| Finantare externa neramburs | 58.01.02 | C.A. | 149.609.000 | 140.002.000 | 1.054.000 | 1.054.000 | 0 | 7.499.000 | 0 |
| | | C.B. | 110.111.000 | 1.248.000 | 47.555.000 | 40.958.000 | 0 | 20.350.000 | 0 |
| Mecanismul pentruintercone | 58.30 | C.A. | 455.000 | 364.000 | 39.000 | 52.000 | 0 | 0 | 0 |
| | | C.B. | 455.000 | 13.000 | 390.000 | 52.000 | 0 | 0 | 0 |
| Finantare nationala | 58.30.01 | C.A. | 176.000 | 150.000 | 13.000 | 13.000 | 0 | 0 | 0 |
| | | C.B. | 176.000 | 13.000 | 150.000 | 13.000 | 0 | 0 | 0 |
| Finantare externa neramburs | 58.30.02 | C.A. | 175.000 | 110.000 | 26.000 | 39.000 | 0 | 0 | 0 |
| | | C.B. | 175.000 | 0 | 136.000 | 39.000 | 0 | 0 | 0 |
| Cheltuieli neeligibile. | 58.30.03 | C.A. | 104.000 | 104.000 | 0 | 0 | 0 | 0 | 0 |
| | | C.B. | 104.000 | 0 | 104.000 | 0 | 0 | 0 | 0 |
| TITLUL XI ALTE CHELTUIEL | 59 | C.A. | 1.744.000 | 405.000 | 420.000 | 425.000 | 0 | 494.000 | 0 |
| | | C.B. | 1.744.000 | 405.000 | 420.000 | 425.000 | 0 | 494.000 | 0 |
| Sume aferente persoanelor c | 59.40 | C.A. | 1.744.000 | 405.000 | 420.000 | 425.000 | 0 | 494.000 | 0 |
| | | C.B. | 1.744.000 | 405.000 | 420.000 | 425.000 | 0 | 494.000 | 0 |
| CHELTUIELI DE CAPITAL | 70 | C.A. | 5.560.000 | 155.000 | 1.383.000 | 4.022.000 | 0 | 0 | 0 |
| | | C.B. | 5.560.000 | 155.000 | 208.000 | 5.197.000 | 0 | 0 | 0 |
| TITLUL XV ACTIVE NEFINA | 71 | C.A. | 5.560.000 | 155.000 | 1.383.000 | 4.022.000 | 0 | 0 | 0 |
| | | C.B. | 5.560.000 | 155.000 | 208.000 | 5.197.000 | 0 | 0 | 0 |
| Active fixe | 71.01 | C.A. | 5.560.000 | 155.000 | 1.383.000 | 4.022.000 | 0 | 0 | 0 |
| | | C.B. | 5.560.000 | 155.000 | 208.000 | 5.197.000 | 0 | 0 | 0 |
| Masini echipamente si mijloac | 71.01.02 | C.A. | 1.500.000 | 100.000 | 0 | 1.400.000 | 0 | 0 | 0 |
| | | C.B. | 1.500.000 | 100.000 | 0 | 1.400.000 | 0 | 0 | 0 |

| DENUMIREA INDICATORILOR | COD | C.A. C.B. | Buget | din care: | | | | | |
|--|------------|--------------|---------------|-------------|-------------|------------|-----------------------|------------|----------------------|
| | | | | TRIM. I | TRIM. II | TRIM. III | COTA 10% TRIM. III | TRIM. IV | COTA 10% TRIM. IV |
| | | | 1=2+3+4+5+6+7 | 2 | 3 | 4 | 5 | 6 | 7 |
| Mobilier aparatura birotica si | 71.01.03 | C.A. | 55.000 | 55.000 | 0 | 0 | 0 | 0 | 0 |
| | | C.B. | 55.000 | 55.000 | 0 | 0 | 0 | 0 | 0 |
| Alte active fixe | 71.01.30 | C.A. | 4.005.000 | 0 | 1.383.000 | 2.622.000 | 0 | 0 | 0 |
| | | C.B. | 4.005.000 | 0 | 208.000 | 3.797.000 | 0 | 0 | 0 |
| ORDINE PUBLICA SI SIGURANTA NATIONALA | CAP. 61.01 | C.A. | 345.373.000 | 324.093.000 | 3.092.000 | 5.749.000 | 3.054.000 | 9.385.000 | 0 |
| | | C.B. | 298.542.000 | 41.582.000 | 100.683.000 | 95.145.000 | 1.527.000 | 58.078.000 | 1.527.000 |
| Alte cheltuieli in dom | 61.01.50 | C.A. | 345.373.000 | 324.093.000 | 3.092.000 | 5.749.000 | 3.054.000 | 9.385.000 | 0 |
| | | C.B. | 298.542.000 | 41.582.000 | 100.683.000 | 95.145.000 | 1.527.000 | 58.078.000 | 1.527.000 |


NUMAR POSTURI FINANTATE: 1496

Avizat
Silvia CHITICARU
Director
Directia Economica

Intocmit
Lenuta ETEU
Ofiter principal I
Serv. Asig. Resurse



Aprobat
George Cătălin ȘERBAN
Secretar de Stat
Ordonator Principal de Credite



BUGETUL DE STAT PE ANUL
- O.N.R.C. -
intocmit in baza Legii bugetului de stat pe anul 2022, nr. 317/ 2021
rectificat prin:
modificat prin Nota de fundamentare nr. 20343/09.03.2022
* BUGET DE STAT *

LEI

| DENUMIREA INDICATORILOR | COD | C.A. C.B. | Buget 1=2+3+4+5+6+7 | din care: | | | | | |
|--|-------------------|--------------|------------------------------------|-----------------------------------|----------------------------------|---------------------------------|--------------------------------|---------------------------------|---------------------------|
| | | | | TRIM. I 2 | TRIM. II 3 | TRIM. III 4 | COTA 10% TRIM. III 5 | TRIM. IV 6 | COTA 10% TRIM. IV 7 |
| BUGET DE STAT. | 50.01 | C.A. C.B. | 345.373.000 298.542.000 | 324.093.000 41.018.000 | 3.272.000 101.627.000 | 5.569.000 94.765.000 | 3.054.000 1.527.000 | 9.385.000 58.078.000 | 0 1.527.000 |
| ORDINE PUBLICA SI SIGURANTA NATIONALA | CAP. 61.01 | C.A. C.B. | 345.373.000 298.542.000 | 324.093.000 41.018.000 | 3.272.000 101.627.000 | 5.569.000 94.765.000 | 3.054.000 1.527.000 | 9.385.000 58.078.000 | 0 1.527.000 |
| CHELTUIELI CURENTE | 01 | C.A. C.B. | 339.813.000 292.982.000 | 323.938.000 40.863.000 | 1.709.000 101.039.000 | 1.727.000 89.948.000 | 3.054.000 1.527.000 | 9.385.000 58.078.000 | 0 1.527.000 |
| TITLUL I CHELTUIELI DE PE | 10 | C.A. C.B. | 129.655.000 129.655.000 | 129.655.000 31.900.000 | 0 37.670.000 | 0 33.713.000 | 0 0 | 0 26.372.000 | 0 0 |
| Cheltuieli salariale in bani | 10.01 | C.A. C.B. | 124.840.000 124.840.000 | 124.840.000 31.200.000 | 0 34.900.000 | 0 33.023.000 | 0 0 | 0 25.717.000 | 0 0 |
| Salarii de baza | 10.01.01 | C.A. C.B. | 103.680.000 103.680.000 | 103.680.000 24.950.000 | 0 28.336.000 | 0 28.298.000 | 0 0 | 0 22.096.000 | 0 0 |
| Sporuri pentru conditii de mun | 10.01.05 | C.A. C.B. | 10.330.000 10.330.000 | 10.330.000 2.700.000 | 0 2.700.000 | 0 2.700.000 | 0 0 | 0 2.230.000 | 0 0 |
| Alte sporuri | 10.01.06 | C.A. C.B. | 90.000 90.000 | 90.000 27.000 | 0 27.000 | 0 25.000 | 0 0 | 0 11.000 | 0 0 |
| Indemnizatii de delegare | 10.01.13 | C.A. C.B. | 52.000 52.000 | 52.000 15.000 | 0 20.000 | 0 10.000 | 0 0 | 0 7.000 | 0 0 |
| Indemnizatii de hrana | 10.01.17 | C.A. C.B. | 5.440.000 5.440.000 | 5.440.000 1.250.000 | 0 1.417.000 | 0 1.400.000 | 0 0 | 0 1.373.000 | 0 0 |
| Alte drepturi salariale in bani | 10.01.30 | C.A. C.B. | 5.248.000 5.248.000 | 5.248.000 2.258.000 | 0 2.400.000 | 0 590.000 | 0 0 | 0 0 | 0 0 |
| Cheltuieli salariale in natura | 10.02 | C.A. C.B. | 2.070.000 2.070.000 | 2.070.000 0 | 0 2.070.000 | 0 0 | 0 0 | 0 0 | 0 0 |
| Vouchere de vacanta | 10.02.06 | C.A. C.B. | 2.070.000 2.070.000 | 2.070.000 0 | 0 2.070.000 | 0 0 | 0 0 | 0 0 | 0 0 |
| Contributii | 10.03 | C.A. C.B. | 2.745.000 2.745.000 | 2.745.000 700.000 | 0 700.000 | 0 690.000 | 0 0 | 0 655.000 | 0 0 |

| DENUMIREA INDICATORILOR | COD | C.A. C.B. | Buget 1=2+3+4+5+6+7 | din care: | | | | | |
|-----------------------------------|-----------|--------------|------------------------|-------------------|------------------|------------------|----------------------------|------------------|---------------------------|
| | | | | TRIM. I 2 | TRIM. II 3 | TRIM. III 4 | COTA 10% TRIM. III 5 | TRIM. IV 6 | COTA 10% TRIM. IV 7 |
| Contributia asiguratorie pentr | 10.03.07 | C.A. | 2.745.000 | 2.745.000 | 0 | 0 | 0 | 0 | 0 |
| | | C.B. | 2.745.000 | 700.000 | 700.000 | 690.000 | 0 | 655.000 | 0 |
| TITLUL II BUNURI SI SERVIC | 20 | C.A. | 30.545.000 | 27.491.000 | 0 | 0 | 3.054.000 | 0 | 0 |
| | | C.B. | 30.545.000 | 7.037.000 | 6.174.000 | 7.196.000 | 1.527.000 | 7.084.000 | 1.527.000 |
| Bunuri si servicii | 20.01 | C.A. | 13.179.000 | 11.849.000 | 0 | 0 | 1.330.000 | 0 | 0 |
| | | C.B. | 13.179.000 | 3.002.000 | 2.090.000 | 3.278.000 | 665.000 | 3.479.000 | 665.000 |
| Furnituri de birou | 20.01.01 | C.A. | 50.000 | 50.000 | 0 | 0 | 0 | 0 | 0 |
| | | C.B. | 50.000 | 15.000 | 0 | 0 | 0 | 35.000 | 0 |
| Incalzit iluminat si forta motric | 20.01.03 | C.A. | 3.529.000 | 3.169.000 | 0 | 0 | 360.000 | 0 | 0 |
| | | C.B. | 3.529.000 | 922.000 | 900.000 | 800.000 | 180.000 | 547.000 | 180.000 |
| Apa canal si salubritate | 20.01.04 | C.A. | 280.000 | 260.000 | 0 | 0 | 20.000 | 0 | 0 |
| | | C.B. | 280.000 | 80.000 | 80.000 | 70.000 | 10.000 | 30.000 | 10.000 |
| Carburanti si lubrifianti | 20.01.05 | C.A. | 20.000 | 20.000 | 0 | 0 | 0 | 0 | 0 |
| | | C.B. | 20.000 | 0 | 0 | 20.000 | 0 | 0 | 0 |
| Piese de schimb | 20.01.06 | C.A. | 40.000 | 40.000 | 0 | 0 | 0 | 0 | 0 |
| | | C.B. | 40.000 | 0 | 0 | 20.000 | 0 | 20.000 | 0 |
| Posta telecomunicatii radio tv | 20.01.08 | C.A. | 960.000 | 860.000 | 0 | 0 | 100.000 | 0 | 0 |
| | | C.B. | 960.000 | 185.000 | 230.000 | 240.000 | 50.000 | 205.000 | 50.000 |
| Materiale si prestari de servicii | 20.01.09 | C.A. | 4.500.000 | 4.050.000 | 0 | 0 | 450.000 | 0 | 0 |
| | | C.B. | 4.500.000 | 900.000 | 150.000 | 1.208.000 | 225.000 | 1.792.000 | 225.000 |
| Alte bunuri si servicii pentru In | 20.01.30 | C.A. | 3.800.000 | 3.400.000 | 0 | 0 | 400.000 | 0 | 0 |
| | | C.B. | 3.800.000 | 900.000 | 730.000 | 920.000 | 200.000 | 850.000 | 200.000 |
| Reparatii curente | 20.02 | C.A. | 50.000 | 50.000 | 0 | 0 | 0 | 0 | 0 |
| | | C.B. | 50.000 | 0 | 0 | 10.000 | 0 | 40.000 | 0 |
| Medicamente si materiale sa | 20.04 | C.A. | 10.000 | 10.000 | 0 | 0 | 0 | 0 | 0 |
| | | C.B. | 10.000 | 10.000 | 0 | 0 | 0 | 0 | 0 |
| Dezinfectanti | 20.04.04 | C.A. | 10.000 | 10.000 | 0 | 0 | 0 | 0 | 0 |
| | | C.B. | 10.000 | 10.000 | 0 | 0 | 0 | 0 | 0 |
| Bunuri de natura obiectelor d | 20.05 | C.A. | 100.000 | 76.000 | 0 | 0 | 24.000 | 0 | 0 |
| | | C.B. | 100.000 | 0 | 30.000 | 0 | 12.000 | 46.000 | 12.000 |
| Alte obiecte de inventar | 20.05.30 | C.A. | 100.000 | 76.000 | 0 | 0 | 24.000 | 0 | 0 |
| | | C.B. | 100.000 | 0 | 30.000 | 0 | 12.000 | 46.000 | 12.000 |
| Deplasari detasari transferari | 20.06 | C.A. | 30.000 | 30.000 | 0 | 0 | 0 | 0 | 0 |
| | | C.B. | 30.000 | 6.000 | 8.000 | 5.000 | 0 | 11.000 | 0 |
| Deplasari interne detasari tra | 20.06.01 | C.A. | 30.000 | 30.000 | 0 | 0 | 0 | 0 | 0 |
| | | C.B. | 30.000 | 6.000 | 8.000 | 5.000 | 0 | 11.000 | 0 |
| Carti publicatii si materiale do | 20.11 | C.A. | 10.000 | 10.000 | 0 | 0 | 0 | 0 | 0 |
| | | C.B. | 10.000 | 4.000 | 3.000 | 3.000 | 0 | 0 | 0 |
| Pregatire profesionala | 20.13 | C.A. | 10.000 | 10.000 | 0 | 0 | 0 | 0 | 0 |
| | | C.B. | 10.000 | 0 | 0 | 0 | 0 | 10.000 | 0 |
| Protecia muncii | 20.14 | C.A. | 20.000 | 20.000 | 0 | 0 | 0 | 0 | 0 |
| | | C.B. | 20.000 | 0 | 0 | 0 | 0 | 20.000 | 0 |
| Alte cheltuieli | 20.30 | C.A. | 17.136.000 | 15.436.000 | 0 | 0 | 1.700.000 | 0 | 0 |

| DENUMIREA INDICATORILOR | COD | C.A. | Buget | din care: | | | | | |
|------------------------------------|-----------|------|---------------|-------------|------------|------------|-----------|-----------------------|----------|
| | | | | C.B. | TRIM. I | TRIM. II | TRIM. III | COTA 10% TRIM. III | TRIM. IV |
| | | | 1=2+3+4+5+6+7 | 2 | 3 | 4 | 5 | 6 | 7 |
| | | C.B. | 17.136.000 | 4.015.000 | 4.043.000 | 3.900.000 | 850.000 | 3.478.000 | 850.000 |
| Protocol si reprezentare | 20.30.02 | C.A. | 10.000 | 10.000 | 0 | 0 | 0 | 0 | 0 |
| | | C.B. | 10.000 | 0 | 0 | 0 | 0 | 10.000 | 0 |
| Prime de asigurare non-viata | 20.30.03 | C.A. | 100.000 | 100.000 | 0 | 0 | 0 | 0 | 0 |
| | | C.B. | 100.000 | 0 | 0 | 0 | 0 | 100.000 | 0 |
| Chirii | 20.30.04 | C.A. | 15.326.000 | 13.796.000 | 0 | 0 | 1.530.000 | 0 | 0 |
| | | C.B. | 15.326.000 | 3.720.000 | 3.720.000 | 3.500.000 | 765.000 | 2.856.000 | 765.000 |
| Alte cheltuieli cu bunuri si ser | 20.30.30 | C.A. | 1.700.000 | 1.530.000 | 0 | 0 | 170.000 | 0 | 0 |
| | | C.B. | 1.700.000 | 295.000 | 323.000 | 400.000 | 85.000 | 512.000 | 85.000 |
| TITLUL VII ALTE TRANSFER | 55 | C.A. | 28.000 | 28.000 | 0 | 0 | 0 | 0 | 0 |
| | | C.B. | 28.000 | 28.000 | 0 | 0 | 0 | 0 | 0 |
| Transf.curente in strain.catre | 55.02 | C.A. | 28.000 | 28.000 | 0 | 0 | 0 | 0 | 0 |
| | | C.B. | 28.000 | 28.000 | 0 | 0 | 0 | 0 | 0 |
| Contributii si cotizatii la organi | 55.02.01 | C.A. | 28.000 | 28.000 | 0 | 0 | 0 | 0 | 0 |
| | | C.B. | 28.000 | 28.000 | 0 | 0 | 0 | 0 | 0 |
| Titlul X PROIECTE CU FINAN | 58 | C.A. | 177.841.000 | 166.359.000 | 1.289.000 | 1.302.000 | 0 | 8.891.000 | 0 |
| | | C.B. | 131.010.000 | 1.493.000 | 56.775.000 | 48.614.000 | 0 | 24.128.000 | 0 |
| Programe din Fondul Europe | 58.01 | C.A. | 177.386.000 | 165.995.000 | 1.250.000 | 1.250.000 | 0 | 8.891.000 | 0 |
| | | C.B. | 130.555.000 | 1.480.000 | 56.385.000 | 48.562.000 | 0 | 24.128.000 | 0 |
| Finantare nationala | 58.01.01 | C.A. | 27.777.000 | 25.993.000 | 196.000 | 196.000 | 0 | 1.392.000 | 0 |
| | | C.B. | 20.444.000 | 232.000 | 8.830.000 | 7.604.000 | 0 | 3.778.000 | 0 |
| Finantare externa neramburs | 58.01.02 | C.A. | 149.609.000 | 140.002.000 | 1.054.000 | 1.054.000 | 0 | 7.499.000 | 0 |
| | | C.B. | 110.111.000 | 1.248.000 | 47.555.000 | 40.958.000 | 0 | 20.350.000 | 0 |
| Mecanismul pentruIntercone | 58.30 | C.A. | 455.000 | 364.000 | 39.000 | 52.000 | 0 | 0 | 0 |
| | | C.B. | 455.000 | 13.000 | 390.000 | 52.000 | 0 | 0 | 0 |
| Finantare nationala | 58.30.01 | C.A. | 176.000 | 150.000 | 13.000 | 13.000 | 0 | 0 | 0 |
| | | C.B. | 176.000 | 13.000 | 150.000 | 13.000 | 0 | 0 | 0 |
| Finantare externa neramburs | 58.30.02 | C.A. | 175.000 | 110.000 | 26.000 | 39.000 | 0 | 0 | 0 |
| | | C.B. | 175.000 | 0 | 136.000 | 39.000 | 0 | 0 | 0 |
| Cheltuieli neeligibile. | 58.30.03 | C.A. | 104.000 | 104.000 | 0 | 0 | 0 | 0 | 0 |
| | | C.B. | 104.000 | 0 | 104.000 | 0 | 0 | 0 | 0 |
| TITLUL XI ALTE CHELTUIEL | 59 | C.A. | 1.744.000 | 405.000 | 420.000 | 425.000 | 0 | 494.000 | 0 |
| | | C.B. | 1.744.000 | 405.000 | 420.000 | 425.000 | 0 | 494.000 | 0 |
| Sume aferente persoanelor c | 59.40 | C.A. | 1.744.000 | 405.000 | 420.000 | 425.000 | 0 | 494.000 | 0 |
| | | C.B. | 1.744.000 | 405.000 | 420.000 | 425.000 | 0 | 494.000 | 0 |
| CHELTUIELI DE CAPITAL | 70 | C.A. | 5.560.000 | 155.000 | 1.563.000 | 3.842.000 | 0 | 0 | 0 |
| | | C.B. | 5.560.000 | 155.000 | 588.000 | 4.817.000 | 0 | 0 | 0 |
| TITLUL XV ACTIVE NEFINA | 71 | C.A. | 5.560.000 | 155.000 | 1.563.000 | 3.842.000 | 0 | 0 | 0 |
| | | C.B. | 5.560.000 | 155.000 | 588.000 | 4.817.000 | 0 | 0 | 0 |
| Active fixe | 71.01 | C.A. | 5.560.000 | 155.000 | 1.563.000 | 3.842.000 | 0 | 0 | 0 |
| | | C.B. | 5.560.000 | 155.000 | 588.000 | 4.817.000 | 0 | 0 | 0 |
| Masini echipamente si mijloac | 71.01.02 | C.A. | 1.500.000 | 100.000 | 0 | 1.400.000 | 0 | 0 | 0 |
| | | C.B. | 1.500.000 | 100.000 | 0 | 1.400.000 | 0 | 0 | 0 |

| DENUMIREA INDICATORILOR | COD | C.A. C.B. | Buget | din care: | | | | | COTA 10% TRIM. IV |
|--|------------|--------------|---------------|-------------|-------------|------------|-----------------------|------------|----------------------|
| | | | | TRIM. I | TRIM. II | TRIM. III | COTA 10% TRIM. III | TRIM. IV | |
| | | | 1=2+3+4+5+6+7 | 2 | 3 | 4 | 5 | 6 | 7 |
| Mobilier aparatura birotica si | 71.01.03 | C.A. | 55.000 | 55.000 | 0 | 0 | 0 | 0 | 0 |
| | | C.B. | 55.000 | 55.000 | 0 | 0 | 0 | 0 | 0 |
| Alte active fixe | 71.01.30 | C.A. | 4.005.000 | 0 | 1.563.000 | 2.442.000 | 0 | 0 | 0 |
| | | C.B. | 4.005.000 | 0 | 588.000 | 3.417.000 | 0 | 0 | 0 |
| ORDINE PUBLICA SI SIGURANTA NATIONALA | CAP. 61.01 | C.A. | 345.373.000 | 324.093.000 | 3.272.000 | 5.569.000 | 3.054.000 | 9.385.000 | 0 |
| | | C.B. | 298.542.000 | 41.018.000 | 101.627.000 | 94.765.000 | 1.527.000 | 58.078.000 | 1.527.000 |
| Alte cheltuieli in dom | 61.01.50 | C.A. | 345.373.000 | 324.093.000 | 3.272.000 | 5.569.000 | 3.054.000 | 9.385.000 | 0 |
| | | C.B. | 298.542.000 | 41.018.000 | 101.627.000 | 94.765.000 | 1.527.000 | 58.078.000 | 1.527.000 |

NUMAR POSTURI FINANTATE: 1496

Avizat
Silvia CHITICARU
Director
Directia Economica

Intocmit
Lenuta ETEU
Ofiter principal I
Serv. Asig. Resurse



BUGETUL DE STAT PE ANUL
- O.N.R.C. -
intocmit in baza Legii bugetului de stat pe anul 2022, nr. 317/2021
rectificat prin:
modificat prin Nota de fundamentare nr. 3/14563/02.03.2022
* BUGET DE STAT *

LEI

| DENUMIREA INDICATORILOR | COD | C.A. C.B. | Buget 1=2+3+4+5+6+7 | din care: | | | | | |
|-------------------------|-------|--------------|----------------------------|---------------------------|--------------------------|-------------------------|----------------------------|-------------------------|---------------------------|
| | | | | TRIM. I 2 | TRIM. II 3 | TRIM. III 4 | COTA 10% TRIM. III 5 | TRIM. IV 6 | COTA 10% TRIM. IV 7 |
| BUGET DE STAT. | 50.01 | C.A. C.B. | 345.373.000 298.542.000 | 324.048.000 40.973.000 | 5.684.000 104.039.000 | 3.202.000 92.398.000 | 3.054.000 1.527.000 | 9.385.000 58.078.000 | 0 1.527.000 |

| | | | | | | | | | |
|---------------------------------------|------------|--------------|----------------------------|---------------------------|--------------------------|-------------------------|------------------------|-------------------------|----------------|
| ORDINE PUBLICA SI SIGURANTA NATIONALA | CAP. 61.01 | C.A. C.B. | 345.373.000 298.542.000 | 324.048.000 40.973.000 | 5.684.000 104.039.000 | 3.202.000 92.398.000 | 3.054.000 1.527.000 | 9.385.000 58.078.000 | 0 1.527.000 |
| CHELTUIELI CURENTE | 01 | C.A. C.B. | 339.813.000 292.982.000 | 323.938.000 40.863.000 | 1.709.000 101.039.000 | 1.727.000 89.948.000 | 3.054.000 1.527.000 | 9.385.000 58.078.000 | 0 1.527.000 |
| TITLUL I CHELTUIELI DE PE | 10 | C.A. C.B. | 129.655.000 129.655.000 | 129.655.000 31.900.000 | 0 37.670.000 | 0 33.713.000 | 0 0 | 0 26.372.000 | 0 0 |
| Cheltuieli salariale in bani | 10.01 | C.A. C.B. | 124.840.000 124.840.000 | 124.840.000 31.200.000 | 0 34.900.000 | 0 33.023.000 | 0 0 | 0 25.717.000 | 0 0 |
| Salarii de baza | 10.01.01 | C.A. C.B. | 103.680.000 103.680.000 | 103.680.000 25.050.000 | 0 28.236.000 | 0 28.298.000 | 0 0 | 0 22.096.000 | 0 0 |
| sporuri pentru conditii de mun | 10.01.05 | C.A. C.B. | 10.330.000 10.330.000 | 10.330.000 2.700.000 | 0 2.700.000 | 0 2.700.000 | 0 0 | 0 2.230.000 | 0 0 |
| Alte sporuri | 10.01.06 | C.A. C.B. | 90.000 90.000 | 90.000 27.000 | 0 27.000 | 0 25.000 | 0 0 | 0 11.000 | 0 0 |
| Indemnizatii de delegare | 10.01.13 | C.A. C.B. | 52.000 52.000 | 52.000 15.000 | 0 20.000 | 0 10.000 | 0 0 | 0 7.000 | 0 0 |
| Indemnizatii de hrana | 10.01.17 | C.A. C.B. | 5.440.000 5.440.000 | 5.440.000 1.250.000 | 0 1.417.000 | 0 1.400.000 | 0 0 | 0 1.373.000 | 0 0 |
| Alte drepturi salariale in bani | 10.01.30 | C.A. C.B. | 5.248.000 5.248.000 | 5.248.000 2.158.000 | 0 2.500.000 | 0 590.000 | 0 0 | 0 0 | 0 0 |
| Cheltuieli salariale in natura | 10.02 | C.A. C.B. | 2.070.000 2.070.000 | 2.070.000 0 | 0 2.070.000 | 0 0 | 0 0 | 0 0 | 0 0 |
| Vouchere de vacanta | 10.02.05 | C.A. C.B. | 2.070.000 2.070.000 | 2.070.000 0 | 0 2.070.000 | 0 0 | 0 0 | 0 0 | 0 0 |
| Contributii | 10.03 | C.A. C.B. | 2.745.000 2.745.000 | 2.745.000 700.000 | 0 700.000 | 0 690.000 | 0 0 | 0 655.000 | 0 0 |

| DENUMIREA INDICATORILOR | COD | C.A. C.B. | Buget 1=2+3+4+5+6+7 | din care: | | | | | |
|-----------------------------------|--------------|--------------|------------------------|-------------------|------------------|------------------|----------------------------|------------------|---------------------------|
| | | | | TRIM. I 2 | TRIM. II 3 | TRIM. III 4 | COTA 10% TRIM. III 5 | TRIM. IV 6 | COTA 10% TRIM. IV 7 |
| Contributia asiguratorie pentr | 10.03.07 | C.A. | 2.745.000 | 2.745.000 | 0 | 0 | 0 | 0 | 0 |
| | | C.B. | 2.745.000 | 700.000 | 700.000 | 690.000 | 0 | 655.000 | 0 |
| TITLUL II BUNURI SI SERVIC | 20 | C.A. | 30.545.000 | 27.491.000 | 0 | 0 | 3.054.000 | 0 | 0 |
| | | C.B. | 30.545.000 | 7.037.000 | 6.174.000 | 7.196.000 | 1.527.000 | 7.084.000 | 1.527.000 |
| Bunuri si servicii | 20.01 | C.A. | 13.179.000 | 11.849.000 | 0 | 0 | 1.330.000 | 0 | 0 |
| | | C.B. | 13.179.000 | 3.002.000 | 2.090.000 | 3.278.000 | 665.000 | 3.479.000 | 665.000 |
| Furnituri de birou | 20.01.01 | C.A. | 50.000 | 50.000 | 0 | 0 | 0 | 0 | 0 |
| | | C.B. | 50.000 | 15.000 | 0 | 0 | 0 | 35.000 | 0 |
| Incalzit iluminat si forta motric | 20.01.03 | C.A. | 3.529.000 | 3.169.000 | 0 | 0 | 360.000 | 0 | 0 |
| | | C.B. | 3.529.000 | 922.000 | 900.000 | 800.000 | 180.000 | 547.000 | 180.000 |
| Apa canal si salubritate | 20.01.04 | C.A. | 280.000 | 260.000 | 0 | 0 | 20.000 | 0 | 0 |
| | | C.B. | 280.000 | 80.000 | 80.000 | 70.000 | 10.000 | 30.000 | 10.000 |
| Carburanti si lubrifianti | 20.01.05 | C.A. | 20.000 | 20.000 | 0 | 0 | 0 | 0 | 0 |
| | | C.B. | 20.000 | 0 | 0 | 20.000 | 0 | 0 | 0 |
| Piese de schimb | 20.01.06 | C.A. | 40.000 | 40.000 | 0 | 0 | 0 | 0 | 0 |
| | | C.B. | 40.000 | 0 | 0 | 20.000 | 0 | 20.000 | 0 |
| Posta telecomunicatii radio tv | 20.01.08 | C.A. | 960.000 | 860.000 | 0 | 0 | 100.000 | 0 | 0 |
| | | C.B. | 960.000 | 185.000 | 230.000 | 240.000 | 50.000 | 205.000 | 50.000 |
| Materiale si prestari de servicii | 20.01.09 | C.A. | 4.500.000 | 4.050.000 | 0 | 0 | 450.000 | 0 | 0 |
| | | C.B. | 4.500.000 | 900.000 | 150.000 | 1.208.000 | 225.000 | 1.792.000 | 225.000 |
| Alte bunuri si servicii pentru fn | 20.01.30 | C.A. | 3.800.000 | 3.400.000 | 0 | 0 | 400.000 | 0 | 0 |
| | | C.B. | 3.800.000 | 900.000 | 730.000 | 920.000 | 200.000 | 850.000 | 200.000 |
| Reparatii curente | 20.02 | C.A. | 50.000 | 50.000 | 0 | 0 | 0 | 0 | 0 |
| | | C.B. | 50.000 | 0 | 0 | 10.000 | 0 | 40.000 | 0 |
| Medicamente si materiale sa | 20.04 | C.A. | 10.000 | 10.000 | 0 | 0 | 0 | 0 | 0 |
| | | C.B. | 10.000 | 10.000 | 0 | 0 | 0 | 0 | 0 |
| Dezinfectanti | 20.04.04 | C.A. | 10.000 | 10.000 | 0 | 0 | 0 | 0 | 0 |
| | | C.B. | 10.000 | 10.000 | 0 | 0 | 0 | 0 | 0 |
| Bunuri de natura obiectelor d | 20.05 | C.A. | 100.000 | 76.000 | 0 | 0 | 24.000 | 0 | 0 |
| | | C.B. | 100.000 | 0 | 30.000 | 0 | 12.000 | 46.000 | 12.000 |
| Alte obiecte de inventar | 20.05.30 | C.A. | 100.000 | 76.000 | 0 | 0 | 24.000 | 0 | 0 |
| | | C.B. | 100.000 | 0 | 30.000 | 0 | 12.000 | 46.000 | 12.000 |
| Deplasari detasari transferari | 20.06 | C.A. | 30.000 | 30.000 | 0 | 0 | 0 | 0 | 0 |
| | | C.B. | 30.000 | 6.000 | 8.000 | 5.000 | 0 | 11.000 | 0 |
| Deplasari interne detasari tra | 20.06.01 | C.A. | 30.000 | 30.000 | 0 | 0 | 0 | 0 | 0 |
| | | C.B. | 30.000 | 6.000 | 8.000 | 5.000 | 0 | 11.000 | 0 |
| Carti publicatii si materiale do | 20.11 | C.A. | 10.000 | 10.000 | 0 | 0 | 0 | 0 | 0 |
| | | C.B. | 10.000 | 4.000 | 3.000 | 3.000 | 0 | 0 | 0 |
| Pregatire profesionala | 20.13 | C.A. | 10.000 | 10.000 | 0 | 0 | 0 | 0 | 0 |
| | | C.B. | 10.000 | 0 | 0 | 0 | 0 | 10.000 | 0 |
| Protectia muncii | 20.14 | C.A. | 20.000 | 20.000 | 0 | 0 | 0 | 0 | 0 |
| | | C.B. | 20.000 | 0 | 0 | 0 | 0 | 20.000 | 0 |
| Alte cheltuieli | 20.30 | C.A. | 17.136.000 | 15.436.000 | 0 | 0 | 1.700.000 | 0 | 0 |

| DENUMIREA INDICATORILOR | COD | C.A. C.B. | Buget | din care: | | | | | |
|-----------------------------------|-----------|--------------|---------------|-------------|------------|------------|-----------------------|------------|----------------------|
| | | | | TRIM. I | TRIM. II | TRIM. III | COTA 10% TRIM. III | TRIM. IV | COTA 10% TRIM. IV |
| | | | 1=2+3+4+5+6+7 | 2 | 3 | 4 | 5 | 6 | 7 |
| | | C.B. | 17.136.000 | 4.015.000 | 4.043.000 | 3.900.000 | 850.000 | 3.478.000 | 850.000 |
| Protocol si reprezentare | 20.30.02 | C.A. | 10.000 | 10.000 | 0 | 0 | 0 | 0 | 0 |
| | | C.B. | 10.000 | 0 | 0 | 0 | 0 | 10.000 | 0 |
| Prime de asigurare non-viala | 20.30.03 | C.A. | 100.000 | 100.000 | 0 | 0 | 0 | 0 | 0 |
| | | C.B. | 100.000 | 0 | 0 | 0 | 0 | 100.000 | 0 |
| Chirii | 20.30.04 | C.A. | 15.326.000 | 13.796.000 | 0 | 0 | 1.530.000 | 0 | 0 |
| | | C.B. | 15.326.000 | 3.720.000 | 3.720.000 | 3.500.000 | 765.000 | 2.856.000 | 765.000 |
| Alte cheltuieli cu bunuri si ser | 20.30.30 | C.A. | 1.700.000 | 1.530.000 | 0 | 0 | 170.000 | 0 | 0 |
| | | C.B. | 1.700.000 | 295.000 | 323.000 | 400.000 | 85.000 | 512.000 | 85.000 |
| TITLUL VII ALTE TRANSFER | 55 | C.A. | 28.000 | 28.000 | 0 | 0 | 0 | 0 | 0 |
| | | C.B. | 28.000 | 28.000 | 0 | 0 | 0 | 0 | 0 |
| Transf.curente in strain.catre | 55.02 | C.A. | 28.000 | 28.000 | 0 | 0 | 0 | 0 | 0 |
| | | C.B. | 28.000 | 28.000 | 0 | 0 | 0 | 0 | 0 |
| Contributii si colizatii la organ | 55.02.01 | C.A. | 28.000 | 28.000 | 0 | 0 | 0 | 0 | 0 |
| | | C.B. | 28.000 | 28.000 | 0 | 0 | 0 | 0 | 0 |
| Titlul X PROIECTE CU FINAN | 58 | C.A. | 177.841.000 | 166.359.000 | 1.289.000 | 1.302.000 | 0 | 8.891.000 | 0 |
| | | C.B. | 131.010.000 | 1.493.000 | 56.775.000 | 48.614.000 | 0 | 24.128.000 | 0 |
| Programe din Fondul Europe | 58.01 | C.A. | 177.386.000 | 165.995.000 | 1.250.000 | 1.250.000 | 0 | 8.891.000 | 0 |
| | | C.B. | 130.555.000 | 1.480.000 | 56.385.000 | 48.562.000 | 0 | 24.128.000 | 0 |
| Finantare nationala | 58.01.01 | C.A. | 27.777.000 | 25.993.000 | 196.000 | 196.000 | 0 | 1.392.000 | 0 |
| | | C.B. | 20.444.000 | 232.000 | 8.830.000 | 7.604.000 | 0 | 3.778.000 | 0 |
| Finantare externa neramburs | 58.01.02 | C.A. | 149.609.000 | 140.002.000 | 1.054.000 | 1.054.000 | 0 | 7.499.000 | 0 |
| | | C.B. | 110.111.000 | 1.248.000 | 47.555.000 | 40.958.000 | 0 | 20.350.000 | 0 |
| Mecanismul pentruintercone | 58.30 | C.A. | 455.000 | 364.000 | 39.000 | 52.000 | 0 | 0 | 0 |
| | | C.B. | 455.000 | 13.000 | 390.000 | 52.000 | 0 | 0 | 0 |
| Finantare nationala | 58.30.01 | C.A. | 176.000 | 150.000 | 13.000 | 13.000 | 0 | 0 | 0 |
| | | C.B. | 176.000 | 13.000 | 150.000 | 13.000 | 0 | 0 | 0 |
| Finantare externa neramburs | 58.30.02 | C.A. | 175.000 | 110.000 | 26.000 | 39.000 | 0 | 0 | 0 |
| | | C.B. | 175.000 | 0 | 136.000 | 39.000 | 0 | 0 | 0 |
| Cheltuieli neeligibile. | 58.30.03 | C.A. | 104.000 | 104.000 | 0 | 0 | 0 | 0 | 0 |
| | | C.B. | 104.000 | 0 | 104.000 | 0 | 0 | 0 | 0 |
| TITLUL XI ALTE CHELTUIEL | 59 | C.A. | 1.744.000 | 405.000 | 420.000 | 425.000 | 0 | 494.000 | 0 |
| | | C.B. | 1.744.000 | 405.000 | 420.000 | 425.000 | 0 | 494.000 | 0 |
| Sume aferente persoanelor c | 59.40 | C.A. | 1.744.000 | 405.000 | 420.000 | 425.000 | 0 | 494.000 | 0 |
| | | C.B. | 1.744.000 | 405.000 | 420.000 | 425.000 | 0 | 494.000 | 0 |
| CHELTUIELI DE CAPITAL | 70 | C.A. | 5.560.000 | 110.000 | 3.975.000 | 1.475.000 | 0 | 0 | 0 |
| | | C.B. | 5.560.000 | 110.000 | 3.000.000 | 2.450.000 | 0 | 0 | 0 |
| TITLUL XV ACTIVE NEFINA | 71 | C.A. | 5.560.000 | 110.000 | 3.975.000 | 1.475.000 | 0 | 0 | 0 |
| | | C.B. | 5.560.000 | 110.000 | 3.000.000 | 2.450.000 | 0 | 0 | 0 |
| Active fixe | 71.01 | C.A. | 5.560.000 | 110.000 | 3.975.000 | 1.475.000 | 0 | 0 | 0 |
| | | C.B. | 5.560.000 | 110.000 | 3.000.000 | 2.450.000 | 0 | 0 | 0 |
| Masini echipamente si mijloac | 71.01.02 | C.A. | 1.500.000 | 100.000 | 0 | 1.400.000 | 0 | 0 | 0 |
| | | C.B. | 1.500.000 | 100.000 | 0 | 1.400.000 | 0 | 0 | 0 |

| DENUMIREA INDICATORILOR | COD | C.A. C.B. | Buget | din care: | | | | | |
|--|------------|--------------|---------------|-------------|-------------|------------|-----------------------|------------|----------------------|
| | | | | TRIM. I | TRIM. II | TRIM. III | COTA 10% TRIM. III | TRIM. IV | COTA 10% TRIM. IV |
| | | | 1=2+3+4+5+6+7 | 2 | 3 | 4 | 5 | 6 | 7 |
| Mobilier aparatura birotica si | 71.01.03 | C.A. | 55.000 | 10.000 | 45.000 | 0 | 0 | 0 | 0 |
| | | C.B. | 55.000 | 10.000 | 45.000 | 0 | 0 | 0 | 0 |
| Alte active fixe | 71.01.30 | C.A. | 4.005.000 | 0 | 3.930.000 | 75.000 | 0 | 0 | 0 |
| | | C.B. | 4.005.000 | 0 | 2.955.000 | 1.050.000 | 0 | 0 | 0 |
| ORDINE PUBLICA SI SIGURANTA NATIONALA | CAP. 61.01 | C.A. | 345.373.000 | 324.048.000 | 5.684.000 | 3.202.000 | 3.054.000 | 9.385.000 | 0 |
| | | C.B. | 298.542.000 | 40.973.000 | 104.039.000 | 92.398.000 | 1.527.000 | 58.078.000 | 1.527.000 |
| Alte cheltuieli in dom | 61.01.50 | C.A. | 345.373.000 | 324.048.000 | 5.684.000 | 3.202.000 | 3.054.000 | 9.385.000 | 0 |
| | | C.B. | 298.542.000 | 40.973.000 | 104.039.000 | 92.398.000 | 1.527.000 | 58.078.000 | 1.527.000 |

NUMAR POSTURI FINANTATE: 1496

Avizat
Silvia CHITICARU
Director
Directia Economica

Intocmit
Lenuta ETEU
Ofiter principal I
Serv. Asig. Resurse



BUGETUL DE STAT PE ANUL
- O.N.R.C. -
intocmit in baza Legii bugetului de stat pe anul 2022, nr. 317/ 2021
rectificat prin:
modificat prin Nota de fundamentare nr. 15992/22.02.2022
* BUGET DE STAT *

LEI

| DENUMIREA INDICATORILOR | COD | C.A. C.B. | Buget 1=2+3+4+5+6+7 | din care: | | | | | |
|-------------------------|--------------|--------------|------------------------------------|-----------------------------------|----------------------------------|---------------------------------|--------------------------------|---------------------------------|---------------------------|
| | | | | TRIM. I 2 | TRIM. II 3 | TRIM. III 4 | COTA 10% TRIM. III 5 | TRIM. IV 6 | COTA 10% TRIM. IV 7 |
| BUGET DE STAT. | 50.01 | C.A. C.B. | 345.373.000 298.542.000 | 324.048.000 40.473.000 | 5.684.000 104.539.000 | 3.202.000 92.398.000 | 3.054.000 1.527.000 | 9.385.000 58.078.000 | 0 1.527.000 |

| | | | | | | | | | |
|--|------------|------|-------------|-------------|-------------|------------|-----------|------------|-----------|
| ORDINE PUBLICA SI SIGURANTA NATIONALA | CAP. 61.01 | C.A. | 345.373.000 | 324.048.000 | 5.684.000 | 3.202.000 | 3.054.000 | 9.385.000 | 0 |
| | | C.B. | 298.542.000 | 40.473.000 | 104.539.000 | 92.398.000 | 1.527.000 | 58.078.000 | 1.527.000 |
| CHELTUIELI CURENTE | 01 | C.A. | 339.813.000 | 323.938.000 | 1.709.000 | 1.727.000 | 3.054.000 | 9.385.000 | 0 |
| | | C.B. | 292.982.000 | 40.363.000 | 101.539.000 | 89.948.000 | 1.527.000 | 58.078.000 | 1.527.000 |
| TITLUL I CHELTUIELI DE PE | 10 | C.A. | 129.655.000 | 129.655.000 | 0 | 0 | 0 | 0 | 0 |
| | | C.B. | 129.655.000 | 31.900.000 | 37.670.000 | 33.713.000 | 0 | 26.372.000 | 0 |
| Cheltuieli salariale in bani | 10.01 | C.A. | 124.840.000 | 124.840.000 | 0 | 0 | 0 | 0 | 0 |
| | | C.B. | 124.840.000 | 31.200.000 | 34.900.000 | 33.023.000 | 0 | 25.717.000 | 0 |
| Salarii de baza | 10.01.01 | C.A. | 103.680.000 | 103.680.000 | 0 | 0 | 0 | 0 | 0 |
| | | C.B. | 103.680.000 | 25.050.000 | 28.236.000 | 28.298.000 | 0 | 22.096.000 | 0 |
| Sporuri pentru conditii de mun | 10.01.05 | C.A. | 10.330.000 | 10.330.000 | 0 | 0 | 0 | 0 | 0 |
| | | C.B. | 10.330.000 | 2.700.000 | 2.700.000 | 2.700.000 | 0 | 2.230.000 | 0 |
| Alte sporuri | 10.01.06 | C.A. | 90.000 | 90.000 | 0 | 0 | 0 | 0 | 0 |
| | | C.B. | 90.000 | 27.000 | 27.000 | 25.000 | 0 | 11.000 | 0 |
| Indemnizatii de delegare | 10.01.13 | C.A. | 52.000 | 52.000 | 0 | 0 | 0 | 0 | 0 |
| | | C.B. | 52.000 | 15.000 | 20.000 | 10.000 | 0 | 7.000 | 0 |
| Indemnizatii de hrana | 10.01.17 | C.A. | 5.440.000 | 5.440.000 | 0 | 0 | 0 | 0 | 0 |
| | | C.B. | 5.440.000 | 1.250.000 | 1.417.000 | 1.400.000 | 0 | 1.373.000 | 0 |
| Alte drepturi salariale in bani | 10.01.30 | C.A. | 5.248.000 | 5.248.000 | 0 | 0 | 0 | 0 | 0 |
| | | C.B. | 5.248.000 | 2.158.000 | 2.500.000 | 590.000 | 0 | 0 | 0 |
| Cheltuieli salariale in natura | 10.02 | C.A. | 2.070.000 | 2.070.000 | 0 | 0 | 0 | 0 | 0 |
| | | C.B. | 2.070.000 | 0 | 2.070.000 | 0 | 0 | 0 | 0 |
| Vouchere de vacanta | 10.02.06 | C.A. | 2.070.000 | 2.070.000 | 0 | 0 | 0 | 0 | 0 |
| | | C.B. | 2.070.000 | 0 | 2.070.000 | 0 | 0 | 0 | 0 |
| Contributii | 10.03 | C.A. | 2.745.000 | 2.745.000 | 0 | 0 | 0 | 0 | 0 |
| | | C.B. | 2.745.000 | 700.000 | 700.000 | 690.000 | 0 | 655.000 | 0 |

| DENUMIREA INDICATORILOR | COD | C.A. C.B. | Buget 1=2+3+4+5+6+7 | din care: | | | | | |
|--------------------------------------|--------------|--------------|------------------------|-------------------|------------------|------------------|-------------------------|------------------|------------------------|
| | | | | TRIM. I 2 | TRIM. II 3 | TRIM. III 4 | COTA 10% TRIM. III 5 | TRIM. IV 6 | COTA 10% TRIM. IV 7 |
| Contributia asiguratorie pentr | 10.03.07 | C.A. | 2.745.000 | 2.745.000 | 0 | 0 | 0 | 0 | 0 |
| | | C.B. | 2.745.000 | 700.000 | 700.000 | 690.000 | 0 | 655.000 | 0 |
| TITLUL II BUNURI SI SERVICI | 20 | C.A. | 30.545.000 | 27.491.000 | 0 | 0 | 3.054.000 | 0 | 0 |
| | | C.B. | 30.545.000 | 6.537.000 | 6.674.000 | 7.196.000 | 1.527.000 | 7.084.000 | 1.527.000 |
| Bunuri si servicii | 20.01 | C.A. | 13.179.000 | 11.849.000 | 0 | 0 | 1.330.000 | 0 | 0 |
| | | C.B. | 13.179.000 | 2.502.000 | 2.590.000 | 3.278.000 | 665.000 | 3.479.000 | 665.000 |
| Furnituri de birou | 20.01.01 | C.A. | 50.000 | 50.000 | 0 | 0 | 0 | 0 | 0 |
| | | C.B. | 50.000 | 15.000 | 0 | 0 | 0 | 35.000 | 0 |
| Incalzit iluminat si forta motric | 20.01.03 | C.A. | 3.529.000 | 3.169.000 | 0 | 0 | 360.000 | 0 | 0 |
| | | C.B. | 3.529.000 | 922.000 | 900.000 | 800.000 | 180.000 | 547.000 | 180.000 |
| Apa canal si salubritate | 20.01.04 | C.A. | 280.000 | 260.000 | 0 | 0 | 20.000 | 0 | 0 |
| | | C.B. | 280.000 | 80.000 | 80.000 | 70.000 | 10.000 | 30.000 | 10.000 |
| Carburanti si lubrifianti | 20.01.05 | C.A. | 20.000 | 20.000 | 0 | 0 | 0 | 0 | 0 |
| | | C.B. | 20.000 | 0 | 0 | 20.000 | 0 | 0 | 0 |
| Piese de schimb | 20.01.06 | C.A. | 40.000 | 40.000 | 0 | 0 | 0 | 0 | 0 |
| | | C.B. | 40.000 | 0 | 0 | 20.000 | 0 | 20.000 | 0 |
| Posta telecomunicatii radio tv | 20.01.08 | C.A. | 960.000 | 860.000 | 0 | 0 | 100.000 | 0 | 0 |
| | | C.B. | 960.000 | 185.000 | 230.000 | 240.000 | 50.000 | 205.000 | 50.000 |
| Materiale si prestari de servicii | 20.01.09 | C.A. | 4.500.000 | 4.050.000 | 0 | 0 | 450.000 | 0 | 0 |
| | | C.B. | 4.500.000 | 400.000 | 650.000 | 1.208.000 | 225.000 | 1.792.000 | 225.000 |
| Alte bunuri si servicii pentru In | 20.01.30 | C.A. | 3.800.000 | 3.400.000 | 0 | 0 | 400.000 | 0 | 0 |
| | | C.B. | 3.800.000 | 900.000 | 730.000 | 920.000 | 200.000 | 850.000 | 200.000 |
| Reparatii curente | 20.02 | C.A. | 50.000 | 50.000 | 0 | 0 | 0 | 0 | 0 |
| | | C.B. | 50.000 | 0 | 0 | 10.000 | 0 | 40.000 | 0 |
| Medicamente si materiale sa | 20.04 | C.A. | 10.000 | 10.000 | 0 | 0 | 0 | 0 | 0 |
| | | C.B. | 10.000 | 10.000 | 0 | 0 | 0 | 0 | 0 |
| Dezinfectanti | 20.04.04 | C.A. | 10.000 | 10.000 | 0 | 0 | 0 | 0 | 0 |
| | | C.B. | 10.000 | 10.000 | 0 | 0 | 0 | 0 | 0 |
| Bunuri de natura obiectelor d | 20.05 | C.A. | 100.000 | 76.000 | 0 | 0 | 24.000 | 0 | 0 |
| | | C.B. | 100.000 | 0 | 30.000 | 0 | 12.000 | 46.000 | 12.000 |
| Alte obiecte de inventar | 20.05.30 | C.A. | 100.000 | 76.000 | 0 | 0 | 24.000 | 0 | 0 |
| | | C.B. | 100.000 | 0 | 30.000 | 0 | 12.000 | 46.000 | 12.000 |
| Deplasari detasari transferari | 20.06 | C.A. | 30.000 | 30.000 | 0 | 0 | 0 | 0 | 0 |
| | | C.B. | 30.000 | 6.000 | 8.000 | 5.000 | 0 | 11.000 | 0 |
| Deplasari interne detasari tra | 20.06.01 | C.A. | 30.000 | 30.000 | 0 | 0 | 0 | 0 | 0 |
| | | C.B. | 30.000 | 6.000 | 8.000 | 5.000 | 0 | 11.000 | 0 |
| Carti publicatii si materiale do | 20.11 | C.A. | 10.000 | 10.000 | 0 | 0 | 0 | 0 | 0 |
| | | C.B. | 10.000 | 4.000 | 3.000 | 3.000 | 0 | 0 | 0 |
| Pregatire profesionala | 20.13 | C.A. | 10.000 | 10.000 | 0 | 0 | 0 | 0 | 0 |
| | | C.B. | 10.000 | 0 | 0 | 0 | 0 | 10.000 | 0 |
| Protectia muncii | 20.14 | C.A. | 20.000 | 20.000 | 0 | 0 | 0 | 0 | 0 |
| | | C.B. | 20.000 | 0 | 0 | 0 | 0 | 20.000 | 0 |
| Alte cheltuieli | 20.30 | C.A. | 17.136.000 | 15.436.000 | 0 | 0 | 1.700.000 | 0 | 0 |

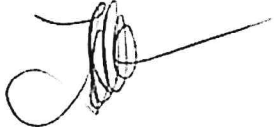
| DENUMIREA INDICATORILOR | COD | C.A. C.B. | Buget 1=2+3+4+5+6+7 | din care: | | | | | |
|------------------------------------|----------|--------------|------------------------|--------------|---------------|----------------|-------------------------|---------------|------------------------|
| | | | | TRIM. I 2 | TRIM. II 3 | TRIM. III 4 | COTA 10% TRIM. III 5 | TRIM. IV 6 | COTA 10% TRIM. IV 7 |
| | | C.B. | 17.136.000 | 4.015.000 | 4.043.000 | 3.900.000 | 850.000 | 3.478.000 | 850.000 |
| Protocol si reprezentare | 20.30.02 | C.A. | 10.000 | 10.000 | 0 | 0 | 0 | 0 | 0 |
| | | C.B. | 10.000 | 0 | 0 | 0 | 0 | 10.000 | 0 |
| Prime de asigurare non-viata | 20.30.03 | C.A. | 100.000 | 100.000 | 0 | 0 | 0 | 0 | 0 |
| | | C.B. | 100.000 | 0 | 0 | 0 | 0 | 100.000 | 0 |
| Chirii | 20.30.04 | C.A. | 15.326.000 | 13.796.000 | 0 | 0 | 1.530.000 | 0 | 0 |
| | | C.B. | 15.326.000 | 3.720.000 | 3.720.000 | 3.500.000 | 765.000 | 2.856.000 | 765.000 |
| Alte cheltuieli cu bunuri si ser | 20.30.30 | C.A. | 1.700.000 | 1.530.000 | 0 | 0 | 170.000 | 0 | 0 |
| | | C.B. | 1.700.000 | 295.000 | 323.000 | 400.000 | 85.000 | 512.000 | 85.000 |
| TITLUL VII ALTE TRANSFER | 55 | C.A. | 28.000 | 28.000 | 0 | 0 | 0 | 0 | 0 |
| | | C.B. | 28.000 | 28.000 | 0 | 0 | 0 | 0 | 0 |
| Transf.curente in strain.catre | 55.02 | C.A. | 28.000 | 28.000 | 0 | 0 | 0 | 0 | 0 |
| | | C.B. | 28.000 | 28.000 | 0 | 0 | 0 | 0 | 0 |
| Contributii si cotizatii la organi | 55.02.01 | C.A. | 28.000 | 28.000 | 0 | 0 | 0 | 0 | 0 |
| | | C.B. | 28.000 | 28.000 | 0 | 0 | 0 | 0 | 0 |
| Titlul X PROIECTE CU FINAN | 58 | C.A. | 177.841.000 | 166.359.000 | 1.289.000 | 1.302.000 | 0 | 8.891.000 | 0 |
| | | C.B. | 131.010.000 | 1.493.000 | 56.775.000 | 48.614.000 | 0 | 24.128.000 | 0 |
| Programe din Fondul Europe | 58.01 | C.A. | 177.386.000 | 165.995.000 | 1.250.000 | 1.250.000 | 0 | 8.891.000 | 0 |
| | | C.B. | 130.555.000 | 1.480.000 | 56.385.000 | 48.562.000 | 0 | 24.128.000 | 0 |
| Finantare nationala | 58.01.01 | C.A. | 27.777.000 | 25.993.000 | 196.000 | 196.000 | 0 | 1.392.000 | 0 |
| | | C.B. | 20.444.000 | 232.000 | 8.830.000 | 7.604.000 | 0 | 3.778.000 | 0 |
| Finantare externa neramburs | 58.01.02 | C.A. | 149.609.000 | 140.002.000 | 1.054.000 | 1.054.000 | 0 | 7.499.000 | 0 |
| | | C.B. | 110.111.000 | 1.248.000 | 47.555.000 | 40.958.000 | 0 | 20.350.000 | 0 |
| Mecanismul pentruIntercone | 58.30 | C.A. | 455.000 | 364.000 | 39.000 | 52.000 | 0 | 0 | 0 |
| | | C.B. | 455.000 | 13.000 | 390.000 | 52.000 | 0 | 0 | 0 |
| Finantare nationala | 58.30.01 | C.A. | 176.000 | 150.000 | 13.000 | 13.000 | 0 | 0 | 0 |
| | | C.B. | 176.000 | 13.000 | 150.000 | 13.000 | 0 | 0 | 0 |
| Finantare externa neramburs | 58.30.02 | C.A. | 175.000 | 110.000 | 26.000 | 39.000 | 0 | 0 | 0 |
| | | C.B. | 175.000 | 0 | 136.000 | 39.000 | 0 | 0 | 0 |
| Cheltuieli neeligibile. | 58.30.03 | C.A. | 104.000 | 104.000 | 0 | 0 | 0 | 0 | 0 |
| | | C.B. | 104.000 | 0 | 104.000 | 0 | 0 | 0 | 0 |
| TITLUL XI ALTE CHELTUIEL | 59 | C.A. | 1.744.000 | 405.000 | 420.000 | 425.000 | 0 | 494.000 | 0 |
| | | C.B. | 1.744.000 | 405.000 | 420.000 | 425.000 | 0 | 494.000 | 0 |
| Sume aferente persoanelor c | 59.40 | C.A. | 1.744.000 | 405.000 | 420.000 | 425.000 | 0 | 494.000 | 0 |
| | | C.B. | 1.744.000 | 405.000 | 420.000 | 425.000 | 0 | 494.000 | 0 |
| CHELTUIELI DE CAPITAL | 70 | C.A. | 5.560.000 | 110.000 | 3.975.000 | 1.475.000 | 0 | 0 | 0 |
| | | C.B. | 5.560.000 | 110.000 | 3.000.000 | 2.450.000 | 0 | 0 | 0 |
| TITLUL XV ACTIVE NEFINA | 71 | C.A. | 5.560.000 | 110.000 | 3.975.000 | 1.475.000 | 0 | 0 | 0 |
| | | C.B. | 5.560.000 | 110.000 | 3.000.000 | 2.450.000 | 0 | 0 | 0 |
| Active fixe | 71.01 | C.A. | 5.560.000 | 110.000 | 3.975.000 | 1.475.000 | 0 | 0 | 0 |
| | | C.B. | 5.560.000 | 110.000 | 3.000.000 | 2.450.000 | 0 | 0 | 0 |
| Masini echipamente si mijloac | 71.01.02 | C.A. | 1.455.000 | 55.000 | 0 | 1.400.000 | 0 | 0 | 0 |
| | | C.B. | 1.455.000 | 55.000 | 0 | 1.400.000 | 0 | 0 | 0 |

| DENUMIREA INDICATORILOR | COD | C.A. C.B. | Buget | din care: | | | | | |
|--------------------------------|----------|--------------|---------------|-----------|-----------|-----------|-----------------------|----------|----------------------|
| | | | | TRIM. I | TRIM. II | TRIM. III | COTA 10% TRIM. III | TRIM. IV | COTA 10% TRIM. IV |
| | | | 1=2+3+4+5+6+7 | 2 | 3 | 4 | 5 | 6 | 7 |
| Mobilier aparatura birotica si | 71.01.03 | C.A. | 100.000 | 55.000 | 45.000 | 0 | 0 | 0 | 0 |
| | | C.B. | 100.000 | 55.000 | 45.000 | 0 | 0 | 0 | 0 |
| Alte active fixe | 71.01.30 | C.A. | 4.005.000 | 0 | 3.930.000 | 75.000 | 0 | 0 | 0 |
| | | C.B. | 4.005.000 | 0 | 2.955.000 | 1.050.000 | 0 | 0 | 0 |

| | | | | | | | | | |
|--|------------|------|-------------|-------------|-------------|------------|-----------|------------|-----------|
| ORDINE PUBLICA SI SIGURANTA NATIONALA | CAP. 61.01 | C.A. | 345.373.000 | 324.048.000 | 5.684.000 | 3.202.000 | 3.054.000 | 9.385.000 | 0 |
| | | C.B. | 298.542.000 | 40.473.000 | 104.539.000 | 92.398.000 | 1.527.000 | 58.078.000 | 1.527.000 |
| Alte cheltuieli in dom | 61.01.50 | C.A. | 345.373.000 | 324.048.000 | 5.684.000 | 3.202.000 | 3.054.000 | 9.385.000 | 0 |
| | | C.B. | 298.542.000 | 40.473.000 | 104.539.000 | 92.398.000 | 1.527.000 | 58.078.000 | 1.527.000 |

NUMAR POSTURI FINANTATE: 1496

Avizat
Ioana SERBAN
Director
Directia Economica



Intocmit
Lenuta ETEU
Ofiter principal I
Serv. Asig. Resurse





BUGETUL DE STAT PE ANUL
- O.N.R.C. -
intocmit in baza Legii bugetului de stat pe anul 2022, nr. 317/ 2021
rectificat prin:
modificat prin Nota de fundamentare nr. 2/14102/18.02.2022
* FONDURI EXTERNE NERAMBURSABILE *

LEI

| DENUMIREA INDICATORILOR | COD | C.A. C.B. | Buget 1=2+3+4+5+6+7 | din care: | | | | | |
|---|----------|--------------|------------------------|--------------|---------------|----------------|-------------------------|---------------|------------------------|
| | | | | TRIM. I 2 | TRIM. II 3 | TRIM. III 4 | COTA 10% TRIM. III 5 | TRIM. IV 6 | COTA 10% TRIM. IV 7 |
| ORDINE PUBLICA SI SIGURANTA NATIONALA (FEN) | 61.08 | C.A. | 446.000 | 403.000 | 33.000 | 10.000 | 0 | 0 | 0 |
| | | C.B. | 446.000 | 103.000 | 333.000 | 10.000 | 0 | 0 | 0 |
| CHELTUIELI CURENTE | 01 | C.A. | 446.000 | 403.000 | 33.000 | 10.000 | 0 | 0 | 0 |
| | | C.B. | 446.000 | 103.000 | 333.000 | 10.000 | 0 | 0 | 0 |
| Titlul X PROIECTE CU FINAN | 58 | C.A. | 446.000 | 403.000 | 33.000 | 10.000 | 0 | 0 | 0 |
| | | C.B. | 446.000 | 103.000 | 333.000 | 10.000 | 0 | 0 | 0 |
| Alte programe comunitare fin | 58.15 | C.A. | 72.000 | 42.000 | 20.000 | 10.000 | 0 | 0 | 0 |
| | | C.B. | 72.000 | 42.000 | 20.000 | 10.000 | 0 | 0 | 0 |
| Finantarea externa nerambur | 58.15.02 | C.A. | 72.000 | 42.000 | 20.000 | 10.000 | 0 | 0 | 0 |
| | | C.B. | 72.000 | 42.000 | 20.000 | 10.000 | 0 | 0 | 0 |
| Mecanismul pentruintercone | 58.30 | C.A. | 374.000 | 361.000 | 13.000 | 0 | 0 | 0 | 0 |
| | | C.B. | 374.000 | 61.000 | 313.000 | 0 | 0 | 0 | 0 |
| Finantare externa neramburs | 58.30.02 | C.A. | 374.000 | 361.000 | 13.000 | 0 | 0 | 0 | 0 |
| | | C.B. | 374.000 | 61.000 | 313.000 | 0 | 0 | 0 | 0 |
| ORDINE PUBLICA SI SIGURANTA NATIONALA (FEN) | 61.08 | C.A. | 446.000 | 403.000 | 33.000 | 10.000 | 0 | 0 | 0 |
| | | C.B. | 446.000 | 103.000 | 333.000 | 10.000 | 0 | 0 | 0 |
| Alte cheltuieli in domeni | 61.08.50 | C.A. | 446.000 | 403.000 | 33.000 | 10.000 | 0 | 0 | 0 |
| | | C.B. | 446.000 | 103.000 | 333.000 | 10.000 | 0 | 0 | 0 |

Avizat
Ioana SERBAN
Director
Directia Economica

Intocmit
Lenuta ETEU
Ofiter principal I
Serv. Asig. Resurse



BUGETUL DE STAT PE ANUL 2022
- O.N.R.C. -

intocmit in baza Legii bugetului de stat pe anul 2022, nr. 317/ 2021
modificat prin Nota de fundamentare nr. 2/6522/27.01.2022

* BUGET DE STAT *

LEI

| DENUMIREA INDICATORILOR | COD | C.A. C.B. | Buget 2022 1=2+3+4+5+6+7 | din care: | | | | | |
|--|--------------|--------------|------------------------------------|-----------------------------------|----------------------------------|---------------------------------|--------------------------------|---------------------------------|---------------------------|
| | | | | TRIM. I 2 | TRIM. II 3 | TRIM. III 4 | COTA 10% TRIM. III 5 | TRIM. IV 6 | COTA 10% TRIM. IV 7 |
| BUGET DE STAT. | 50.01 | C.A. C.B. | 345.373.000 298.542.000 | 324.048.000 42.273.000 | 5.684.000 102.739.000 | 3.202.000 92.398.000 | 3.054.000 1.527.000 | 9.385.000 58.078.000 | 0 1.527.000 |
| ORDINE PUBLICA SI SIGURANTA NATIONALA | 61.01 | C.A. C.B. | 345.373.000 298.542.000 | 324.048.000 42.273.000 | 5.684.000 102.739.000 | 3.202.000 92.398.000 | 3.054.000 1.527.000 | 9.385.000 58.078.000 | 0 1.527.000 |
| CHELTUIELI CURENTE | 01 | C.A. C.B. | 339.813.000 292.982.000 | 323.938.000 42.163.000 | 1.709.000 99.739.000 | 1.727.000 89.948.000 | 3.054.000 1.527.000 | 9.385.000 58.078.000 | 0 1.527.000 |
| TITLUL I CHELTUIELI DE P | 10 | C.A. C.B. | 129.655.000 129.655.000 | 129.655.000 33.700.000 | 0 35.870.000 | 0 33.713.000 | 0 0 | 0 26.372.000 | 0 0 |
| Cheltuieli salariale in bani | 10.01 | C.A. C.B. | 124.840.000 124.840.000 | 124.840.000 33.000.000 | 0 33.100.000 | 0 33.023.000 | 0 0 | 0 25.717.000 | 0 0 |
| Salarii de baza | 10.01.01 | C.A. C.B. | 103.680.000 103.680.000 | 103.680.000 26.600.000 | 0 26.686.000 | 0 28.298.000 | 0 0 | 0 22.096.000 | 0 0 |
| Sporuri pentru conditii de mu | 10.01.05 | C.A. C.B. | 10.330.000 10.330.000 | 10.330.000 2.700.000 | 0 2.700.000 | 0 2.700.000 | 0 0 | 0 2.230.000 | 0 0 |
| Alte sporuri | 10.01.06 | C.A. C.B. | 90.000 90.000 | 90.000 27.000 | 0 27.000 | 0 25.000 | 0 0 | 0 11.000 | 0 0 |
| Indemnizatii de delegare | 10.01.13 | C.A. C.B. | 52.000 52.000 | 52.000 15.000 | 0 20.000 | 0 10.000 | 0 0 | 0 7.000 | 0 0 |
| Indemnizatii de hrana | 10.01.17 | C.A. C.B. | 5.440.000 5.440.000 | 5.440.000 1.400.000 | 0 1.267.000 | 0 1.400.000 | 0 0 | 0 1.373.000 | 0 0 |
| Alte drepturi salariale in bani | 10.01.30 | C.A. C.B. | 5.248.000 5.248.000 | 5.248.000 2.258.000 | 0 2.400.000 | 0 590.000 | 0 0 | 0 0 | 0 0 |
| Cheltuieli salariale in natura | 10.02 | C.A. C.B. | 2.070.000 2.070.000 | 2.070.000 0 | 0 2.070.000 | 0 0 | 0 0 | 0 0 | 0 0 |
| Vouchero de vacanta | 10.02.06 | C.A. C.B. | 2.070.000 2.070.000 | 2.070.000 0 | 0 2.070.000 | 0 0 | 0 0 | 0 0 | 0 0 |

| DENUMIREA INDICATORILOR | COD | C.A. C.B. | Buget 2022 | din care: | | | | | |
|----------------------------------|----------|--------------|---------------|------------|-----------|-----------|-----------------------|-----------|----------------------|
| | | | | TRIM. I | TRIM. II | TRIM. III | COTA 10% TRIM. III | TRIM. IV | COTA 10% TRIM. IV |
| | | | 1=2+3+4+5+6+7 | 2 | 3 | 4 | 5 | 6 | 7 |
| Contributii | 10.03 | C.A. | 2.745.000 | 2.745.000 | 0 | 0 | 0 | 0 | 0 |
| | | C.B. | 2.745.000 | 700.000 | 700.000 | 690.000 | 0 | 655.000 | 0 |
| Contributia asiguratorie pent | 10.03.07 | C.A. | 2.745.000 | 2.745.000 | 0 | 0 | 0 | 0 | 0 |
| | | C.B. | 2.745.000 | 700.000 | 700.000 | 690.000 | 0 | 655.000 | 0 |
| TITLUL II BUNURI SI SERVI | 20 | C.A. | 30.545.000 | 27.491.000 | 0 | 0 | 3.054.000 | 0 | 0 |
| | | C.B. | 30.545.000 | 6.537.000 | 6.674.000 | 7.196.000 | 1.527.000 | 7.084.000 | 1.527.000 |
| Bunuri si servicii | 20.01 | C.A. | 13.179.000 | 11.849.000 | 0 | 0 | 1.330.000 | 0 | 0 |
| | | C.B. | 13.179.000 | 2.502.000 | 2.590.000 | 3.278.000 | 665.000 | 3.479.000 | 665.000 |
| Furnituri de birou | 20.01.01 | C.A. | 50.000 | 50.000 | 0 | 0 | 0 | 0 | 0 |
| | | C.B. | 50.000 | 15.000 | 0 | 0 | 0 | 35.000 | 0 |
| Incalzit iluminat si forta motri | 20.01.03 | C.A. | 3.529.000 | 3.169.000 | 0 | 0 | 360.000 | 0 | 0 |
| | | C.B. | 3.529.000 | 922.000 | 900.000 | 800.000 | 180.000 | 547.000 | 180.000 |
| Apa canal si salubritate | 20.01.04 | C.A. | 280.000 | 260.000 | 0 | 0 | 20.000 | 0 | 0 |
| | | C.B. | 280.000 | 80.000 | 80.000 | 70.000 | 10.000 | 30.000 | 10.000 |
| Carburanti si lubrifianti | 20.01.05 | C.A. | 20.000 | 20.000 | 0 | 0 | 0 | 0 | 0 |
| | | C.B. | 20.000 | 0 | 0 | 20.000 | 0 | 0 | 0 |
| Piese de schimb | 20.01.06 | C.A. | 40.000 | 40.000 | 0 | 0 | 0 | 0 | 0 |
| | | C.B. | 40.000 | 0 | 0 | 20.000 | 0 | 20.000 | 0 |
| Posta telecomunicatii radio t | 20.01.08 | C.A. | 960.000 | 860.000 | 0 | 0 | 100.000 | 0 | 0 |
| | | C.B. | 960.000 | 185.000 | 230.000 | 240.000 | 50.000 | 205.000 | 50.000 |
| Materiale si prestari de servi | 20.01.09 | C.A. | 4.500.000 | 4.050.000 | 0 | 0 | 450.000 | 0 | 0 |
| | | C.B. | 4.500.000 | 400.000 | 650.000 | 1.208.000 | 225.000 | 1.792.000 | 225.000 |
| Alte bunuri si servicii pentru l | 20.01.30 | C.A. | 3.800.000 | 3.400.000 | 0 | 0 | 400.000 | 0 | 0 |
| | | C.B. | 3.800.000 | 900.000 | 730.000 | 920.000 | 200.000 | 850.000 | 200.000 |
| Reparatii curente | 20.02 | C.A. | 50.000 | 50.000 | 0 | 0 | 0 | 0 | 0 |
| | | C.B. | 50.000 | 0 | 0 | 10.000 | 0 | 40.000 | 0 |
| Medicamente si materiale s | 20.04 | C.A. | 10.000 | 10.000 | 0 | 0 | 0 | 0 | 0 |
| | | C.B. | 10.000 | 10.000 | 0 | 0 | 0 | 0 | 0 |
| Dezinfectanti | 20.04.04 | C.A. | 10.000 | 10.000 | 0 | 0 | 0 | 0 | 0 |
| | | C.B. | 10.000 | 10.000 | 0 | 0 | 0 | 0 | 0 |
| Bunuri de natura obiectelor | 20.05 | C.A. | 100.000 | 76.000 | 0 | 0 | 24.000 | 0 | 0 |
| | | C.B. | 100.000 | 0 | 30.000 | 0 | 12.000 | 46.000 | 12.000 |
| Alte obiecte de inventar | 20.05.30 | C.A. | 100.000 | 76.000 | 0 | 0 | 24.000 | 0 | 0 |
| | | C.B. | 100.000 | 0 | 30.000 | 0 | 12.000 | 46.000 | 12.000 |
| Deplasari detasari transfera | 20.06 | C.A. | 30.000 | 30.000 | 0 | 0 | 0 | 0 | 0 |
| | | C.B. | 30.000 | 6.000 | 8.000 | 5.000 | 0 | 11.000 | 0 |
| Deplasari interne detasari tra | 20.06.01 | C.A. | 30.000 | 30.000 | 0 | 0 | 0 | 0 | 0 |
| | | C.B. | 30.000 | 6.000 | 8.000 | 5.000 | 0 | 11.000 | 0 |
| Carti publicatii si materiale d | 20.11 | C.A. | 10.000 | 10.000 | 0 | 0 | 0 | 0 | 0 |
| | | C.B. | 10.000 | 4.000 | 3.000 | 3.000 | 0 | 0 | 0 |
| Pregatire profesionala | 20.13 | C.A. | 10.000 | 10.000 | 0 | 0 | 0 | 0 | 0 |
| | | C.B. | 10.000 | 0 | 0 | 0 | 0 | 10.000 | 0 |
| Protectia muncii | 20.14 | C.A. | 20.000 | 20.000 | 0 | 0 | 0 | 0 | 0 |

| DENUMIREA INDICATORILOR | COD | C.A. | Buget 2022 | din care: | | | | | |
|----------------------------------|-----------|------|--------------------|--------------------|-------------------|-------------------|-----------------------|-------------------|----------------------|
| | | | | TRIM. I | TRIM. II | TRIM. III | COTA 10% TRIM. III | TRIM. IV | COTA 10% TRIM. IV |
| | | C.B. | 1=2+3+4+5+6+7 | 2 | 3 | 4 | 5 | 6 | 7 |
| | | C.B. | 20.000 | 0 | 0 | 0 | 0 | 20.000 | 0 |
| Alte cheltuieli | 20.30 | C.A. | 17.136.000 | 15.436.000 | 0 | 0 | 1.700.000 | 0 | 0 |
| | | C.B. | 17.136.000 | 4.015.000 | 4.043.000 | 3.900.000 | 850.000 | 3.478.000 | 850.000 |
| Protocol si reprezentare | 20.30.02 | C.A. | 10.000 | 10.000 | 0 | 0 | 0 | 0 | 0 |
| | | C.B. | 10.000 | 0 | 0 | 0 | 0 | 10.000 | 0 |
| Prime de asigurare non-viata | 20.30.03 | C.A. | 100.000 | 100.000 | 0 | 0 | 0 | 0 | 0 |
| | | C.B. | 100.000 | 0 | 0 | 0 | 0 | 100.000 | 0 |
| Chirii | 20.30.04 | C.A. | 15.326.000 | 13.796.000 | 0 | 0 | 1.530.000 | 0 | 0 |
| | | C.B. | 15.326.000 | 3.720.000 | 3.720.000 | 3.500.000 | 765.000 | 2.856.000 | 765.000 |
| Alte cheltuieli cu bunuri si se | 20.30.30 | C.A. | 1.700.000 | 1.530.000 | 0 | 0 | 170.000 | 0 | 0 |
| | | C.B. | 1.700.000 | 295.000 | 323.000 | 400.000 | 85.000 | 512.000 | 85.000 |
| TITLUL VII ALTE TRANSFE | 55 | C.A. | 28.000 | 28.000 | 0 | 0 | 0 | 0 | 0 |
| | | C.B. | 28.000 | 28.000 | 0 | 0 | 0 | 0 | 0 |
| Transf.curente in strain.catr | 55.02 | C.A. | 28.000 | 28.000 | 0 | 0 | 0 | 0 | 0 |
| | | C.B. | 28.000 | 28.000 | 0 | 0 | 0 | 0 | 0 |
| Contributii si cotizatii la orga | 55.02.01 | C.A. | 28.000 | 28.000 | 0 | 0 | 0 | 0 | 0 |
| | | C.B. | 28.000 | 28.000 | 0 | 0 | 0 | 0 | 0 |
| Titlul X PROIECTE CU FINA | 58 | C.A. | 177.841.000 | 166.359.000 | 1.289.000 | 1.302.000 | 0 | 8.891.000 | 0 |
| | | C.B. | 131.010.000 | 1.493.000 | 56.775.000 | 48.614.000 | 0 | 24.128.000 | 0 |
| Programe din Fondul Europ | 58.01 | C.A. | 177.386.000 | 165.995.000 | 1.250.000 | 1.250.000 | 0 | 8.891.000 | 0 |
| | | C.B. | 130.555.000 | 1.480.000 | 56.385.000 | 48.562.000 | 0 | 24.128.000 | 0 |
| Finantare nationala | 58.01.01 | C.A. | 27.777.000 | 25.993.000 | 196.000 | 196.000 | 0 | 1.392.000 | 0 |
| | | C.B. | 20.444.000 | 232.000 | 8.830.000 | 7.604.000 | 0 | 3.778.000 | 0 |
| Finantare externa nerambur | 58.01.02 | C.A. | 149.609.000 | 140.002.000 | 1.054.000 | 1.054.000 | 0 | 7.499.000 | 0 |
| | | C.B. | 110.111.000 | 1.248.000 | 47.555.000 | 40.958.000 | 0 | 20.350.000 | 0 |
| Mecanismul pentruIntercon | 58.30 | C.A. | 455.000 | 364.000 | 39.000 | 52.000 | 0 | 0 | 0 |
| | | C.B. | 455.000 | 13.000 | 390.000 | 52.000 | 0 | 0 | 0 |
| Finantare nationala | 58.30.01 | C.A. | 176.000 | 150.000 | 13.000 | 13.000 | 0 | 0 | 0 |
| | | C.B. | 176.000 | 13.000 | 150.000 | 13.000 | 0 | 0 | 0 |
| Finantare externa nerambur | 58.30.02 | C.A. | 175.000 | 110.000 | 26.000 | 39.000 | 0 | 0 | 0 |
| | | C.B. | 175.000 | 0 | 136.000 | 39.000 | 0 | 0 | 0 |
| Cheltuieli neeligibile. | 58.30.03 | C.A. | 104.000 | 104.000 | 0 | 0 | 0 | 0 | 0 |
| | | C.B. | 104.000 | 0 | 104.000 | 0 | 0 | 0 | 0 |
| TITLUL XI ALTE CHELTUIE | 59 | C.A. | 1.744.000 | 405.000 | 420.000 | 425.000 | 0 | 494.000 | 0 |
| | | C.B. | 1.744.000 | 405.000 | 420.000 | 425.000 | 0 | 494.000 | 0 |
| Sume aferente persoanelor | 59.40 | C.A. | 1.744.000 | 405.000 | 420.000 | 425.000 | 0 | 494.000 | 0 |
| | | C.B. | 1.744.000 | 405.000 | 420.000 | 425.000 | 0 | 494.000 | 0 |
| CHELTUIELI DE CAPITAL | 70 | C.A. | 5.560.000 | 110.000 | 3.975.000 | 1.475.000 | 0 | 0 | 0 |
| | | C.B. | 5.560.000 | 110.000 | 3.000.000 | 2.450.000 | 0 | 0 | 0 |
| TITLUL XV ACTIVE NEFINA | 71 | C.A. | 5.560.000 | 110.000 | 3.975.000 | 1.475.000 | 0 | 0 | 0 |
| | | C.B. | 5.560.000 | 110.000 | 3.000.000 | 2.450.000 | 0 | 0 | 0 |
| Active fixe | 71.01 | C.A. | 5.560.000 | 110.000 | 3.975.000 | 1.475.000 | 0 | 0 | 0 |
| | | C.B. | 5.560.000 | 110.000 | 3.000.000 | 2.450.000 | 0 | 0 | 0 |

| DENUMIREA INDICATORILOR | COD | C.A. | Buget 2022 | din care: | | | | | |
|--|----------|------|--------------------|--------------------|--------------------|-------------------|-----------------------|-------------------|----------------------|
| | | C.B. | | TRIM. I | TRIM. II | TRIM. III | COTA 10% TRIM. III | TRIM. IV | COTA 10% TRIM. IV |
| | | | 1=2+3+4+5+6+7 | 2 | 3 | 4 | 5 | 6 | 7 |
| Masini echipamente si mijloa | 71.01.02 | C.A. | 1.455.000 | 55.000 | 0 | 1.400.000 | 0 | 0 | 0 |
| | | C.B. | 1.455.000 | 55.000 | 0 | 1.400.000 | 0 | 0 | 0 |
| Mobilier aparatura birotica si | 71.01.03 | C.A. | 100.000 | 55.000 | 45.000 | 0 | 0 | 0 | 0 |
| | | C.B. | 100.000 | 55.000 | 45.000 | 0 | 0 | 0 | 0 |
| Alte active fixe | 71.01.30 | C.A. | 4.005.000 | 0 | 3.930.000 | 75.000 | 0 | 0 | 0 |
| | | C.B. | 4.005.000 | 0 | 2.955.000 | 1.050.000 | 0 | 0 | 0 |
| ORDINE PUBLICA SI SIGURANTA NATIONALA | 61.01 | C.A. | 345.373.000 | 324.048.000 | 5.684.000 | 3.202.000 | 3.054.000 | 9.385.000 | 0 |
| | | C.B. | 298.542.000 | 42.273.000 | 102.739.000 | 92.398.000 | 1.527.000 | 58.078.000 | 1.527.000 |
| Alte cheltuieli in domeni | 61.01.50 | C.A. | 345.373.000 | 324.048.000 | 5.684.000 | 3.202.000 | 3.054.000 | 9.385.000 | 0 |
| | | C.B. | 298.542.000 | 42.273.000 | 102.739.000 | 92.398.000 | 1.527.000 | 58.078.000 | 1.527.000 |

Avizat
Ioana SERBAN
Director
Directia Economica



Intocmit
Lenuta ETEU
Ofiter principal I
Serv. Asig. Resurse





BUGETUL DE STAT PE ANUL 2022
- O.N.R.C. -
intocmit in baza Legii bugetului de stat pe anul 2022, nr. 317/ 2021
modificat prin Nota de fundamentare nr. 5/5265/28.01.2022_5/4381/28.01.2022
* FONDURI EXTERNE NERAMBURSABILE *

LEI

| DENUMIREA INDICATORILOR | COD | C.A. C.B. | Buget 2022 | din care: | | | | | |
|---|----------|--------------|---------------|-----------|----------|-----------|-----------------------|----------|----------------------|
| | | | | TRIM. I | TRIM. II | TRIM. III | COTA 10% TRIM. III | TRIM. IV | COTA 10% TRIM. IV |
| | | | 1=2+3+4+5+6+7 | 2 | 3 | 4 | 5 | 6 | 7 |
| ORDINE PUBLICA SI SIGURANTA NATIONALA (FEN) | 61.08 | C.A. | 423.000 | 380.000 | 33.000 | 10.000 | 0 | 0 | 0 |
| | | C.B. | 423.000 | 80.000 | 333.000 | 10.000 | 0 | 0 | 0 |
| CHELTUIELI CURENTE | 01 | C.A. | 423.000 | 380.000 | 33.000 | 10.000 | 0 | 0 | 0 |
| | | C.B. | 423.000 | 80.000 | 333.000 | 10.000 | 0 | 0 | 0 |
| Titlul X PROIECTE CU FINA | 58 | C.A. | 423.000 | 380.000 | 33.000 | 10.000 | 0 | 0 | 0 |
| | | C.B. | 423.000 | 80.000 | 333.000 | 10.000 | 0 | 0 | 0 |
| Alte programe comunitare fi | 58.15 | C.A. | 72.000 | 42.000 | 20.000 | 10.000 | 0 | 0 | 0 |
| | | C.B. | 72.000 | 42.000 | 20.000 | 10.000 | 0 | 0 | 0 |
| Finantarea externa neramb | 58.15.02 | C.A. | 72.000 | 42.000 | 20.000 | 10.000 | 0 | 0 | 0 |
| | | C.B. | 72.000 | 42.000 | 20.000 | 10.000 | 0 | 0 | 0 |
| Mecanismul pentruIntercon | 58.30 | C.A. | 351.000 | 338.000 | 13.000 | 0 | 0 | 0 | 0 |
| | | C.B. | 351.000 | 38.000 | 313.000 | 0 | 0 | 0 | 0 |
| Finantare externa nerambur | 58.30.02 | C.A. | 351.000 | 338.000 | 13.000 | 0 | 0 | 0 | 0 |
| | | C.B. | 351.000 | 38.000 | 313.000 | 0 | 0 | 0 | 0 |
| ORDINE PUBLICA SI SIGURANTA NATIONALA (FEN) | 61.08 | C.A. | 423.000 | 380.000 | 33.000 | 10.000 | 0 | 0 | 0 |
| | | C.B. | 423.000 | 80.000 | 333.000 | 10.000 | 0 | 0 | 0 |
| Alte cheltuieli in domen | 61.08.50 | C.A. | 423.000 | 380.000 | 33.000 | 10.000 | 0 | 0 | 0 |
| | | C.B. | 423.000 | 80.000 | 333.000 | 10.000 | 0 | 0 | 0 |

Avizat
Ioana SERBAN
Director
Directia Economica

Intocmit
Lenuta ETEU
Ofiter principal I
Serv. Asig. Resurse



BUGETUL DE STAT PE ANUL 2022
- O.N.R.C. -
intocmit in baza Legii bugetului de stat pe anul 2022, nr. 317/ 2021
modificat prin Nota de fundamentare nr. 3/6522/28.01.2022
* ACTIVITATI FINANTATE INTEGRAL DIN VENITURI PROPRII *

LEI

| DENUMIREA INDICATORILOR | COD | C.A. C.B. | Buget 2022 | din care: | | | | | |
|---|-----------------|--------------|----------------|----------------|----------------|-----------|-----------------------|----------|----------------------|
| | | | | TRIM. I | TRIM. II | TRIM. III | COTA 10% TRIM. III | TRIM. IV | COTA 10% TRIM. IV |
| | | | 1=2+3+4+5+6+7 | 2 | 3 | 4 | 5 | 6 | 7 |
| TOTAL VENITURI PROPRII | 00.01.10 | | 400.000 | 200.000 | 200.000 | 0 | 0 | 0 | 0 |
| I.VENITURI CURENTE | 00.02.10 | | 400.000 | 200.000 | 200.000 | 0 | 0 | 0 | 0 |
| C. VENITURI NEFISCALE | 29.00.10 | | 400.000 | 200.000 | 200.000 | 0 | 0 | 0 | 0 |
| C2. Vânzări de bunuri și s | 33.00.10 | | 400.000 | 200.000 | 200.000 | 0 | 0 | 0 | 0 |
| Venituri din prestări de | 33.10 | | 400.000 | 200.000 | 200.000 | 0 | 0 | 0 | 0 |
| Alte venituri din prestari | 33.10.50 | | 400.000 | 200.000 | 200.000 | 0 | 0 | 0 | 0 |
| ORDINE PUBLICA SI SIG. NATIONALA | 61.10 | C.A. | 400.000 | 200.000 | 200.000 | 0 | 0 | 0 | 0 |
| | | C.B. | 400.000 | 200.000 | 200.000 | 0 | 0 | 0 | 0 |
| CHELTUIELI CURENTE | 01 | C.A. | 240.000 | 120.000 | 120.000 | 0 | 0 | 0 | 0 |
| | | C.B. | 240.000 | 120.000 | 120.000 | 0 | 0 | 0 | 0 |
| TITLUL II BUNURI SI SERVI | 20 | C.A. | 240.000 | 120.000 | 120.000 | 0 | 0 | 0 | 0 |
| | | C.B. | 240.000 | 120.000 | 120.000 | 0 | 0 | 0 | 0 |
| Bunuri si servicii | 20.01 | C.A. | 170.000 | 85.000 | 85.000 | 0 | 0 | 0 | 0 |
| | | C.B. | 170.000 | 85.000 | 85.000 | 0 | 0 | 0 | 0 |
| Materiale si prestari de servi | 20.01.09 | C.A. | 170.000 | 85.000 | 85.000 | 0 | 0 | 0 | 0 |
| | | C.B. | 170.000 | 85.000 | 85.000 | 0 | 0 | 0 | 0 |
| Alte cheltuieli | 20.30 | C.A. | 70.000 | 35.000 | 35.000 | 0 | 0 | 0 | 0 |
| | | C.B. | 70.000 | 35.000 | 35.000 | 0 | 0 | 0 | 0 |
| Alte cheltuieli cu bunuri si se | 20.30.30 | C.A. | 70.000 | 35.000 | 35.000 | 0 | 0 | 0 | 0 |
| | | C.B. | 70.000 | 35.000 | 35.000 | 0 | 0 | 0 | 0 |
| CHELTUIELI DE CAPITAL | 70 | C.A. | 160.000 | 80.000 | 80.000 | 0 | 0 | 0 | 0 |
| | | C.B. | 160.000 | 80.000 | 80.000 | 0 | 0 | 0 | 0 |
| TITLUL XV ACTIVE NEFINA | 71 | C.A. | 160.000 | 80.000 | 80.000 | 0 | 0 | 0 | 0 |
| | | C.B. | 160.000 | 80.000 | 80.000 | 0 | 0 | 0 | 0 |
| Active fixe | 71.01 | C.A. | 160.000 | 80.000 | 80.000 | 0 | 0 | 0 | 0 |
| | | C.B. | 160.000 | 80.000 | 80.000 | 0 | 0 | 0 | 0 |

| DENUMIREA INDICATORILOR | COD | C.A. | Buget 2022 | din care: | | | | | |
|---|----------|------|----------------|----------------|----------------|-----------|-----------------------|----------|----------------------|
| | | C.B. | | TRIM. I | TRIM. II | TRIM. III | COTA 10% TRIM. III | TRIM. IV | COTA 10% TRIM. IV |
| | | | 1=2+3+4+5+6+7 | 2 | 3 | 4 | 5 | 6 | 7 |
| Masini echipamente si mijloa | 71.01.02 | C.A. | 160.000 | 80.000 | 80.000 | 0 | 0 | 0 | 0 |
| | | C.B. | 160.000 | 80.000 | 80.000 | 0 | 0 | 0 | 0 |
| ORDINE PUBLICA SI SIG. NATIONALA | 61.10 | C.A. | 400.000 | 200.000 | 200.000 | 0 | 0 | 0 | 0 |
| | | C.B. | 400.000 | 200.000 | 200.000 | 0 | 0 | 0 | 0 |
| Alte ch. in domeniul ord | 61.10.50 | C.A. | 400.000 | 200.000 | 200.000 | 0 | 0 | 0 | 0 |
| | | C.B. | 400.000 | 200.000 | 200.000 | 0 | 0 | 0 | 0 |

Avizat
Ioana SERBAN
Director
Directia Economica

Intocmit
Lenuta ETEU
Ofiter principal I
Serv. Asig. Resurse



BUGETUL DE STAT PE ANUL 2022
- O.N.R.C. -

intocmit in baza Legii bugetului de stat pe anul 2022, nr. 317/2021
modificat prin Nota de fundamentare nr. 6/646/05.01.2022

* FONDURI EXTERNE NERAMBURSABILE *

LEI

| DENUMIREA INDICATORILOR | COD | C.A. | Buget 2022 | din care: | |
|--|------------|------|---------------|------------|----------|
| | | C.B. | | REPARTIZAT | COTA 10% |
| | | | 1 = 2 + 3 | 2 | 3 |
| ORDINE PUBLICA SI SIGURANTA NATIONALA (FEN) | CAP. 61.08 | C.A. | 423.000 | 423.000 | 0 |
| | | C.B. | 423.000 | 423.000 | 0 |
| CHELTUIELI CURENTE | 01 | C.A. | 423.000 | 423.000 | 0 |
| | | C.B. | 423.000 | 423.000 | 0 |
| Titlul X PROIECTE CU FINANȚARE F.E.N AFERENTE | 58 | C.A. | 423.000 | 423.000 | 0 |
| | | C.B. | 423.000 | 423.000 | 0 |
| Alte programe comunitare finanțate în perioada 2014-2020 | 58.15 | C.A. | 72.000 | 72.000 | 0 |
| | | C.B. | 72.000 | 72.000 | 0 |
| Finantarea externa nerambursabila | 58.15.02 | C.A. | 72.000 | 72.000 | 0 |
| | | C.B. | 72.000 | 72.000 | 0 |
| Mecanismul pentru Interconectarea Europei | 58.30 | C.A. | 351.000 | 351.000 | 0 |
| | | C.B. | 351.000 | 351.000 | 0 |
| Finantare externa nerambursabila | 58.30.02 | C.A. | 351.000 | 351.000 | 0 |
| | | C.B. | 351.000 | 351.000 | 0 |
| ORDINE PUBLICA SI SIGURANTA NATIONALA (FEN) | CAP. 61.08 | C.A. | 423.000 | 423.000 | 0 |
| | | C.B. | 423.000 | 423.000 | 0 |
| Alte cheltuieli in domeniul ordinii publice si sigurantei nation | 61.08.50 | C.A. | 423.000 | 423.000 | 0 |
| | | C.B. | 423.000 | 423.000 | 0 |

Avizat
Ioana SERBAN
Director
Directia Economica

Intocmit
Lenuta ETEU
Ofiter principal I
Serv. Asig. Resurse



BUGETUL DE STAT PE ANUL 2022

- O.N.R.C. -

intocmit in baza Legii bugetului de stat pe anul 2022, nr. 317/2021
modificat prin Nota de fundamentare nr. 4/646/05.01.2022

* ACTIVITATI FINANTATE INTEGRAL DIN VENITURI PROPRII *

LEI

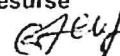
| DENUMIREA INDICATORILOR | COD | C.A. | | Buget 2022 | din care: | |
|--|------------|------|--|---------------|------------|----------|
| | | C.B. | | | REPARTIZAT | COTA 10% |
| | | | | 1 = 2 + 3 | 2 | 3 |
| TOTAL VENITURI PROPRII | CAP. 00.01 | | | 400.000 | 400.000 | 0 |
| I.VENITURI CURENTE | 00.02.10 | | | 400.000 | 400.000 | 0 |
| C. VENITURI NEFISCALE | 29.00.10 | | | 400.000 | 400.000 | 0 |
| C2. Vânzări de bunuri și servicii | 33.00.10 | | | 400.000 | 400.000 | 0 |
| Venituri din prestări de servicii și alte activități | 33.10 | | | 400.000 | 400.000 | 0 |
| Alte venituri din prestari servicii si alte activitati | 33.10.50 | | | 400.000 | 400.000 | 0 |
| ORDINE PUBLICA SI SIG. NATIONALA | CAP. 61.10 | C.A. | | 400.000 | 400.000 | 0 |
| | | C.B. | | 400.000 | 400.000 | 0 |
| CHELTUIELI CURENTE | 01 | C.A. | | 240.000 | 240.000 | 0 |
| | | C.B. | | 240.000 | 240.000 | 0 |
| TITLUL II BUNURI SI SERVICII | 20 | C.A. | | 240.000 | 240.000 | 0 |
| | | C.B. | | 240.000 | 240.000 | 0 |
| Bunuri si servicii | 20.01 | C.A. | | 170.000 | 170.000 | 0 |
| | | C.B. | | 170.000 | 170.000 | 0 |
| Materiale si prestari de servicii cu caracter functional | 20.01.09 | C.A. | | 170.000 | 170.000 | 0 |
| | | C.B. | | 170.000 | 170.000 | 0 |
| Alte cheltuieli | 20.30 | C.A. | | 70.000 | 70.000 | 0 |
| | | C.B. | | 70.000 | 70.000 | 0 |
| Alte cheltuieli cu bunuri si servicii | 20.30.30 | C.A. | | 70.000 | 70.000 | 0 |
| | | C.B. | | 70.000 | 70.000 | 0 |
| CHELTUIELI DE CAPITAL | 70 | C.A. | | 160.000 | 160.000 | 0 |
| | | C.B. | | 160.000 | 160.000 | 0 |
| TITLUL XIII ACTIVE NEFINANCIARE | 71 | C.A. | | 160.000 | 160.000 | 0 |
| | | C.B. | | 160.000 | 160.000 | 0 |
| Active fixe | 71.01 | C.A. | | 160.000 | 160.000 | 0 |
| | | C.B. | | 160.000 | 160.000 | 0 |
| Masini echipamente si mijloace de transport | 71.01.02 | C.A. | | 160.000 | 160.000 | 0 |
| | | C.B. | | 160.000 | 160.000 | 0 |

| DENUMIREA INDICATORILOR | COD | C.A. | Buget 2022 | din care: | |
|--|------------|------|---------------|------------|----------|
| | | C.B. | | REPARTIZAT | COTA 10% |
| | | | 1 = 2 + 3 | 2 | 3 |
| ORDINE PUBLICA SI SIG. NATIONALA | CAP. 61.10 | C.A. | 400.000 | 400.000 | 0 |
| | | C.B. | 400.000 | 400.000 | 0 |
| Alte ch. in domeniul ordinii publice si sig. nationale | 61.10.50 | C.A. | 400.000 | 400.000 | 0 |
| | | C.B. | 400.000 | 400.000 | 0 |

Avizat
Ioana SERBAN
Director
Directia Economica



Intocmit
Lenuta ETEU
Ofiter principal I
Serv. Asig. Resurse





BUGETUL DE STAT PE ANUL 2022
- O.N.R.C. -
intocmit in baza Legii bugetului de stat pe anul 2022, nr. 317/2021
modificat prin Nota de fundamentare nr. 2/646/05.01.2022
* BUGET DE STAT *

LEI

| DENUMIREA INDICATORILOR | COD | C.A. | Buget 2022 | din care: | |
|-------------------------|-------|------|---------------|-------------|-----------|
| | | C.B. | | REPARTIZAT | COTA 10% |
| | | | 1 = 2 + 3 | 2 | 3 |
| BUGET DE STAT. | 50.01 | C.A. | 345.373.000 | 341.763.000 | 3.610.000 |
| | | C.B. | 298.542.000 | 294.932.000 | 3.610.000 |

| | | | | | |
|---------------------------------------|------------|------|-------------|-------------|-----------|
| ORDINE PUBLICA SI SIGURANTA NATIONALA | CAP. 61.01 | C.A. | 345.373.000 | 341.763.000 | 3.610.000 |
| | | C.B. | 298.542.000 | 294.932.000 | 3.610.000 |
| CHELTUIELI CURENTE | 01 | C.A. | 339.813.000 | 336.759.000 | 3.054.000 |
| | | C.B. | 292.982.000 | 289.928.000 | 3.054.000 |
| TITLUL I CHELTUIELI DE PERSONAL | 10 | C.A. | 129.655.000 | 129.655.000 | 0 |
| | | C.B. | 129.655.000 | 129.655.000 | 0 |
| Cheltuieli salariale in bani | 10.01 | C.A. | 124.840.000 | 124.840.000 | 0 |
| | | C.B. | 124.840.000 | 124.840.000 | 0 |
| Salarii de baza | 10.01.01 | C.A. | 103.680.000 | 103.680.000 | 0 |
| | | C.B. | 103.680.000 | 103.680.000 | 0 |
| Sporuri pentru conditii de munca | 10.01.05 | C.A. | 10.330.000 | 10.330.000 | 0 |
| | | C.B. | 10.330.000 | 10.330.000 | 0 |
| Alte sporuri | 10.01.06 | C.A. | 90.000 | 90.000 | 0 |
| | | C.B. | 90.000 | 90.000 | 0 |
| Indemnizatii de delegare | 10.01.13 | C.A. | 52.000 | 52.000 | 0 |
| | | C.B. | 52.000 | 52.000 | 0 |
| Indemnizatii de hrana | 10.01.17 | C.A. | 5.440.000 | 5.440.000 | 0 |
| | | C.B. | 5.440.000 | 5.440.000 | 0 |
| Alte drepturi salariale in bani | 10.01.30 | C.A. | 5.248.000 | 5.248.000 | 0 |
| | | C.B. | 5.248.000 | 5.248.000 | 0 |
| Cheltuieli salariale in natura | 10.02 | C.A. | 2.070.000 | 2.070.000 | 0 |
| | | C.B. | 2.070.000 | 2.070.000 | 0 |
| Vouchere de vacanta | 10.02.06 | C.A. | 2.070.000 | 2.070.000 | 0 |
| | | C.B. | 2.070.000 | 2.070.000 | 0 |
| Contributii | 10.03 | C.A. | 2.745.000 | 2.745.000 | 0 |
| | | C.B. | 2.745.000 | 2.745.000 | 0 |
| Contributia asiguratorie pentru munca | 10.03.07 | C.A. | 2.745.000 | 2.745.000 | 0 |
| | | C.B. | 2.745.000 | 2.745.000 | 0 |
| TITLUL II BUNURI SI SERVICII | 20 | C.A. | 30.545.000 | 27.491.000 | 3.054.000 |
| | | C.B. | 30.545.000 | 27.491.000 | 3.054.000 |

| DENUMIREA INDICATORILOR | COD | C.A. | Buget 2022 | din care: | |
|---|----------|------|---------------|------------|-----------|
| | | C.B. | | REPARTIZAT | COTA 10% |
| | | | 1 = 2 + 3 | 2 | 3 |
| Bunuri si servicii | 20.01 | C.A. | 13.179.000 | 11.849.000 | 1.330.000 |
| | | C.B. | 13.179.000 | 11.849.000 | 1.330.000 |
| Furnituri de birou | 20.01.01 | C.A. | 50.000 | 50.000 | 0 |
| | | C.B. | 50.000 | 50.000 | 0 |
| Incalzit iluminat si forta motrica | 20.01.03 | C.A. | 3.529.000 | 3.169.000 | 360.000 |
| | | C.B. | 3.529.000 | 3.169.000 | 360.000 |
| Apa canal si salubritate | 20.01.04 | C.A. | 280.000 | 260.000 | 20.000 |
| | | C.B. | 280.000 | 260.000 | 20.000 |
| Carburanti si lubrifianti | 20.01.05 | C.A. | 20.000 | 20.000 | 0 |
| | | C.B. | 20.000 | 20.000 | 0 |
| Piese de schimb | 20.01.06 | C.A. | 40.000 | 40.000 | 0 |
| | | C.B. | 40.000 | 40.000 | 0 |
| Posta telecomunicatii radio tv internet | 20.01.08 | C.A. | 960.000 | 860.000 | 100.000 |
| | | C.B. | 960.000 | 860.000 | 100.000 |
| Materiale si prestari de servicii cu caracter functional | 20.01.09 | C.A. | 4.500.000 | 4.050.000 | 450.000 |
| | | C.B. | 4.500.000 | 4.050.000 | 450.000 |
| Alte bunuri si servicii pentru Intretinere si functionare | 20.01.30 | C.A. | 3.800.000 | 3.400.000 | 400.000 |
| | | C.B. | 3.800.000 | 3.400.000 | 400.000 |
| Reparatii curente | 20.02 | C.A. | 50.000 | 50.000 | 0 |
| | | C.B. | 50.000 | 50.000 | 0 |
| Medicamente si materiale sanitare | 20.04 | C.A. | 10.000 | 10.000 | 0 |
| | | C.B. | 10.000 | 10.000 | 0 |
| Dezinfectanti | 20.04.04 | C.A. | 10.000 | 10.000 | 0 |
| | | C.B. | 10.000 | 10.000 | 0 |
| Bunuri de natura obiectelor de inventar | 20.05 | C.A. | 100.000 | 76.000 | 24.000 |
| | | C.B. | 100.000 | 76.000 | 24.000 |
| Alte obiecte de inventar | 20.05.30 | C.A. | 100.000 | 76.000 | 24.000 |
| | | C.B. | 100.000 | 76.000 | 24.000 |
| Deplasari detasari transferari | 20.06 | C.A. | 30.000 | 30.000 | 0 |
| | | C.B. | 30.000 | 30.000 | 0 |
| Deplasari interne detasari transferari | 20.06.01 | C.A. | 30.000 | 30.000 | 0 |
| | | C.B. | 30.000 | 30.000 | 0 |
| Carti publicatii si materiale documentare | 20.11 | C.A. | 10.000 | 10.000 | 0 |
| | | C.B. | 10.000 | 10.000 | 0 |
| Pregatire profesionala | 20.13 | C.A. | 10.000 | 10.000 | 0 |
| | | C.B. | 10.000 | 10.000 | 0 |
| Protectia muncii | 20.14 | C.A. | 20.000 | 20.000 | 0 |
| | | C.B. | 20.000 | 20.000 | 0 |
| Alte cheltuieli | 20.30 | C.A. | 17.136.000 | 15.436.000 | 1.700.000 |
| | | C.B. | 17.136.000 | 15.436.000 | 1.700.000 |
| Protocol si reprezentare | 20.30.02 | C.A. | 10.000 | 10.000 | 0 |
| | | C.B. | 10.000 | 10.000 | 0 |
| Prime de asigurare non-viata | 20.30.03 | C.A. | 100.000 | 100.000 | 0 |
| | | C.B. | 100.000 | 100.000 | 0 |
| Chirii | 20.30.04 | C.A. | 15.326.000 | 13.796.000 | 1.530.000 |
| | | C.B. | 15.326.000 | 13.796.000 | 1.530.000 |

| DENUMIREA INDICATORILOR | COD | C.A. C.B. | Buget 2022 1 = 2 + 3 | din care: | |
|--|-------------------|--------------|----------------------------|----------------------------|------------------------|
| | | | | REPARTIZAT 2 | COTA 10% 3 |
| Alte cheltuieli cu bunuri si servicii | 20.30.30 | C.A. C.B. | 1.700.000 1.700.000 | 1.530.000 1.530.000 | 170.000 170.000 |
| TITLUL VII ALTE TRANSFERURI | 55 | C.A. C.B. | 28.000 28.000 | 28.000 28.000 | 0 0 |
| Transf.curente in strain.catre organiz.intern | 55.02 | C.A. C.B. | 28.000 28.000 | 28.000 28.000 | 0 0 |
| Contributii si cotizatii la organisme internationale | 55.02.01 | C.A. C.B. | 28.000 28.000 | 28.000 28.000 | 0 0 |
| Titlul X PROIECTE CU FINANȚARE F.E.N AFERENTE | 58 | C.A. C.B. | 177.841.000 131.010.000 | 177.841.000 131.010.000 | 0 0 |
| Programe din Fondul European de Dezvoltare Regionala (| 58.01 | C.A. C.B. | 177.386.000 130.555.000 | 177.386.000 130.555.000 | 0 0 |
| Finantare nationala | 58.01.01 | C.A. C.B. | 27.777.000 20.444.000 | 27.777.000 20.444.000 | 0 0 |
| Finantare externa nerambursabila | 58.01.02 | C.A. C.B. | 149.609.000 110.111.000 | 149.609.000 110.111.000 | 0 0 |
| Mecanismul pentruInterconectarea Europei | 58.30 | C.A. C.B. | 455.000 455.000 | 455.000 455.000 | 0 0 |
| Finantare nationala | 58.30.01 | C.A. C.B. | 176.000 176.000 | 176.000 176.000 | 0 0 |
| Finantare externa nerambursabila | 58.30.02 | C.A. C.B. | 175.000 175.000 | 175.000 175.000 | 0 0 |
| Cheltuieli neeligibile. | 58.30.03 | C.A. C.B. | 104.000 104.000 | 104.000 104.000 | 0 0 |
| TITLUL XI ALTE CHELTUIELI | 59 | C.A. C.B. | 1.744.000 1.744.000 | 1.744.000 1.744.000 | 0 0 |
| Sume aferente persoanelor cu handicap neincadrate | 59.40 | C.A. C.B. | 1.744.000 1.744.000 | 1.744.000 1.744.000 | 0 0 |
| CHELTUIELI DE CAPITAL | 70 | C.A. C.B. | 5.560.000 5.560.000 | 5.004.000 5.004.000 | 556.000 556.000 |
| TITLUL XIII ACTIVE NEFINANCIARE | 71 | C.A. C.B. | 5.560.000 5.560.000 | 5.004.000 5.004.000 | 556.000 556.000 |
| Active fixe | 71.01 | C.A. C.B. | 5.560.000 5.560.000 | 5.004.000 5.004.000 | 556.000 556.000 |
| Masini echipamente si mijloace de transport | 71.01.02 | C.A. C.B. | 1.455.000 1.455.000 | 899.000 899.000 | 556.000 556.000 |
| Mobilier aparatura birotica si alte active corporale | 71.01.03 | C.A. C.B. | 100.000 100.000 | 100.000 100.000 | 0 0 |
| Alte active fixe | 71.01.30 | C.A. C.B. | 4.005.000 4.005.000 | 4.005.000 4.005.000 | 0 0 |
| ORDINE PUBLICA SI SIGURANTA NATIONALA | CAP. 61.01 | C.A. C.B. | 345.373.000 298.542.000 | 341.763.000 294.932.000 | 3.610.000 3.610.000 |
| Alte cheltuieli in domeniul ordinii publice si sigurantei nation | 61.01.50 | C.A. C.B. | 345.373.000 298.542.000 | 341.763.000 294.932.000 | 3.610.000 3.610.000 |

Avizat
Ioana ȘERBAN
Director
Direcția Economică



Întocmit,
Lenuța ETEU
Ofiter principal I
Serv.Asig.Resurse

